



**COMISIÓN
ESTATAL
ELECTORAL
NUEVO LEÓN**



COMISION ESTATAL ELECTORAL



4.1

LA NUEVA INDEPENDENCIA

www.nl.gob.mx





COMISIÓN ESTATAL ELECTORAL

ANTECEDENTES

La Comisión Estatal Electoral del Estado, nace a partir de la aprobación de la Ley Electoral del Estado, publicada en el Periódico Oficial del Estado Número 145 de fecha viernes 13 de Diciembre de 1996, mediante Decreto Número 324 expedido por el H. Congreso del Estado, como un organismo público de carácter permanente, independiente en sus decisiones y autónomo en su funcionamiento, con personalidad jurídica y patrimonio propio.

MISIÓN

La Comisión Estatal Electoral, en los términos del artículo 87 de la Ley Electoral para el Estado de Nuevo León, es responsable de la preparación, dirección, organización y vigilancia de los procesos electorales ordinarios y extraordinarios para la elección de Gobernador, Diputados y Ayuntamientos que se realicen en la entidad y tiene las facultades establecidas en esta Ley y que en los términos del artículo 85 de la Ley Electoral para el estado de Nuevo León tiene como fines contribuir al desarrollo de la vida democrática y el fortalecimiento del sistema de partidos políticos, garantizando el cumplimiento de los principios rectores del proceso electoral contenidos en la Constitución Política del Estado, garantizar a los ciudadanos el ejercicio de los Derechos Políticos-Electorales y vigilar el cumplimiento de las obligaciones que les impone la Ley Electoral y garantizar la celebración periódica y pacífica de las elecciones para renovar a los integrantes de los poderes Legislativo y Ejecutivo del Estado, así como de los Ayuntamientos de los municipios de la entidad, garantizar que los actos y resoluciones electorales de su competencia se sujeten al principio de legalidad, velar por la autenticidad y efectividad del sufragio y por la imparcialidad de los Organismos electorales y coadyuvar en la promoción y difusión de la cultura democrática, así como de los derechos y obligaciones de carácter político-electoral de los ciudadanos.

4.2



Informe de Avance de Gestión Financiera del Cuarto Trimestre 2019

INFORMACIÓN OPERATIVA RELEVANTE

- Acuerdo del Consejo General de la Comisión Estatal Electoral relativo al Calendario de Sesiones Ordinarias del año 2020.
- Acuerdo del Consejo General de la Comisión Estatal Electoral, por el que se resuelve lo relativo a: A) Designación del Consejero Instructor; y B) Integración de diversas Comisiones permanentes.

4.3

LA NUEVA INDEPENDENCIA

www.nl.gob.mx



Comisión Estatal Electoral (CEE)



Informe de Avance de Gestión Financiera del Cuarto Trimestre 2019

De conformidad al marco jurídico vigente establecido en la Ley de Fiscalización Superior del Estado, La Ley de Administración Financiera para el Estado y Ley General de Contabilidad Gubernamental en el que se establece la obligación de presentar al H. Congreso del Estado a través del Ejecutivo Estatal el Informe de Avance de Gestión Financiera Trimestral, conforme lo establecen los artículos 2, fracción XII, y 7 de la Ley de Fiscalización Superior del Estado, y 145 segundo párrafo, 149 y 150, de la Ley de Administración Financiera para el Estado.

COMISION ESTATAL ELECTORAL INDICADORES DE GESTIÓN CUARTO TRIMESTRE DE 2019
--

Tipo	Nombre	Periodo	Unidad de Medida
Programático	Captación de ingresos origen local	Al cierre del Cuarto Trimestre 2019	Porcentaje

Variables de Cálculo	Algoritmo	Indicador	Interpretación del resultado
IPFL = Ingresos provenientes de Fuentes locales	463,741,300	99.09%	Muestra la razón porcentual que guardan los Ingresos provenientes de fuentes locales entre los Ingresos Totales
IT = Ingresos Totales	----- x 100 467,980,029		

Meta 2019	Comportamiento (Indicador/Meta)	Resultados últimos X años	Gráfico

4.4



Informe de Avance de Gestión Financiera del Cuarto Trimestre 2019

COMISIÓN ESTATAL ELECTORAL								
INDICADORES DE GESTION								
INDICADOR	OBJETIVO	UNIDAD DE MEDIDAS	AÑO 2018	RESULTADO TRIMESTRAL 2019				TOTAL
				PRIMERO	SEGUNDO	TERCERO	CUARTO	
Sesion ordinaria y extraordinaria	12	Sesiones	92	8	9	4	4	25
Acuerdos	-	Acuerdos	262	11	24	4	2	41
Ciudadanos y menores de edad integrados en forma directa a programas y/o actividades de promocion y difusión de la cultura democrática.	29,000	Personas	2,842,357	4,205	7,336	8,815	15,242	35,598

4.5

LA NUEVA INDEPENDENCIA

www.nl.gob.mx



Comisión Estatal Electoral (CEE)



Información Contable

4.6

LA NUEVA INDEPENDENCIA

www.nl.gob.mx





Informe de Avance de Gestión Financiera del Cuarto Trimestre 2019

COMISION ESTATAL ELECTORAL Estado de Actividades DEL 01 DE ENERO AL 31 DE DICIEMBRE, 2019 Y 2018		
	2019	2018
INGRESOS Y OTROS BENEFICIOS		
Ingresos de la Gestión:	0	0
Impuestos	0	0
Cuotas y Aportaciones de Seguridad Social	0	0
Contribuciones de Mejoras	0	0
Derechos	0	0
Productos	0	0
Aprovechamientos	0	0
Ingresos por Venta de Bienes y Prestacion de Servicios	0	0
Participaciones, Aportaciones, Convenio, Incentivos, Derivados de la Colaboracion Fiscal, Fondos Distintos de Aportaciones, Transferencias, Asignaciones, Subsidios y Subvenciones y Pensiones y Jubilaciones	463,741,300	914,441,559
Participaciones, Aportaciones, Convenio, Incentivos, Derivados de la Colaboracion Fiscal y Fondos Distintos de Aportaciones, Transferencias, Asignaciones, Subsidios y Subvenciones, y Pensiones y Jubilaciones	0	0
Otros Ingresos y Beneficios	4,238,729	17,588,738
Ingresos Financieros	3,962,000	16,695,310
Incremento por Variación de Inventarios	0	0
Disminución del Exceso de Estimaciones por Pérdida o Deterioro u Obsolescencia	0	0
Disminución del Exceso de Provisiones	0	0
Otros Ingresos y Beneficios Varios	276,730	893,428
Total de Ingresos y Otros Beneficios	467,980,029	932,030,297
GASTOS Y OTRAS PÉRDIDAS		
Gastos de Funcionamiento	242,042,236	635,679,812
Servicios Personales	140,978,906	253,741,370
Materiales y Suministros	3,481,984	197,483,710
Servicios Generales	97,581,346	184,454,731
Transferencia, Asignaciones, Subsidios y Otras Ayudas	218,335,349	268,982,166
Transferencias Internas y Asignaciones al Sector Público	0	0
Transferencias al Resto del Sector Público	0	0
Subsidios y Subvenciones	0	0
Ayudas Sociales	218,335,349	268,982,166
Pensiones y Jubilaciones	0	0
Transferencias a Fideicomisos, Mandatos y Contratos Análogos	0	0
Transferencias a la Seguridad Social	0	0
Donativos	0	0
Transferencias al Exterior	0	0
Participaciones y Aportaciones	0	0
Participaciones	0	0
Aportaciones	0	0
Convenios	0	0
Intereses, Comisiones y Otros Gastos de la Deuda Pública	0	0
Intereses de la Deuda Pública	0	0
Comisiones de la Deuda Pública	0	0
Gastos de la Deuda Pública	0	0
Costo por Coberturas	0	0
Apoyos Financieros	0	0
Otros Gastos y Pérdidas Extraordinarias	18,544,723	11,631,258
Estimaciones, Depreciaciones, Deterioros, Obsolescencia y Amortizaciones	13,026,131	9,856,453
Provisiones	5,462,596	1,666,640
Disminución de Inventarios	0	0
Aumento por Insuficiencia de Estimaciones por Pérdida o Deterioro y Obsolescencia	0	0
Aumento por Insuficiencia de Provisiones	0	0
Otros Gastos	55,997	108,165
Inversión Pública	0	0
Inversión Pública no Capitalizable	0	0
Total de Gastos y Otras Pérdidas	478,922,309	916,293,236
Resultados del Ejercicio (Ahorro/Desahorro)	(10,942,279)	15,737,061

Bajo protesta de decir verdad declaramos que los Estados Financieros y sus Notas son razonablemente correctos y responsabilidad del emisor.


Dr. Mario Alberto Garza Castillo
Consejero Presidente


Dr. Manuel Rubén Domínguez Mena
Director de Administración

4.7

LA NUEVA INDEPENDENCIA

www.ni.gob.mx




Comisión Estatal Electoral (CEE)




Informe de Avance de Gestión Financiera del Cuarto Trimestre 2019

COMISION ESTATAL ELECTORAL Estado de Situación Financiera Al 31 DE DICIEMBRE, 2019 Y 2018					
ACTIVO	2019	2018	PASIVO	2019	2018
Activo Circulante			Pasivo Circulante		
Efectivo y Equivalentes	35,972,464	151,645,715	Cuentas por Pagar a Corto Plazo	25,175,491	29,182,076
Derechos a Recibir Efectivo o Equivalentes	1,107,435	2,291,942	Documentos por Pagar a Corto Plazo	0	0
Derechos a Recibir Bienes o Servicios	443,517	44,301,823	Porción a Corto Plazo de la Deuda Pública a Largo Plazo	0	0
Inventarios	0	0	Títulos y Valores a Corto Plazo	0	0
Almacenes	0	0	Pasivos Diferidos a Corto Plazo	0	0
Estimación por Pérdida o Deterioro de Activos Circulantes	0	0	Fondos y Bienes de Terceros en Garantía y/o Administración a Corto Plazo	0	0
Otros Activos Circulantes	252,459	292,761	Provisiones a Corto Plazo	16,800	8,400
			Otros Pasivos a Corto Plazo	0	0
<i>Total de Activos Circulantes</i>	<i>37,775,874</i>	<i>198,532,241</i>	<i>Total de Pasivos Circulantes</i>	<i>25,192,291</i>	<i>29,190,476</i>
Activo No Circulante			Pasivo No Circulante		
Inversiones Financieras a Largo Plazo	0	0	Cuentas por Pagar a Largo Plazo	0	0
Derechos a Recibir Efectivo o Equivalentes a Largo Plazo	0	0	Documentos por Pagar a Largo Plazo	0	0
Bienes Inmuebles, Infraestructura y Construcciones en Proceso	167,915,394	12,399,746	Deuda Pública a Largo Plazo	0	0
Bienes Muebles	115,192,801	110,229,305	Pasivos Diferidos a Largo Plazo	0	0
Activos Intangibles	11,022,942	11,022,942	Fondos y Bienes de Terceros en Garantía y/o en Administración a Largo Plazo	0	0
Depreciación, Deterioro y Amortización Acumulada de Bienes	(104,339,074)	(91,320,002)	Provisiones a Largo Plazo	12,362,176	10,626,417
Activos Diferidos	0	0			
Estimación por Pérdida o Deterioro de Activos no Circulantes	0	0	<i>Total de Pasivos No Circulantes</i>	<i>12,362,176</i>	<i>10,626,417</i>
Otros Activos no Circulantes	0	0	Total del Pasivo	37,554,467	39,816,893
<i>Total de Activos No Circulantes</i>	<i>189,792,063</i>	<i>42,331,991</i>	HACIENDA PÚBLICA/PATRIMONIO		
Total del Activo	227,567,937	240,864,232	Hacienda Pública/Patrimonio Contribuido		
			Aportaciones	0	0
			Donaciones de Capital	4	4
			Actualización de la Hacienda Pública/Patrimonio	12,109,316	12,109,316
			Hacienda Pública/Patrimonio Generado		
			Resultados del Ejercicio (Ahorro) Desahorro)	(10,942,279)	15,737,061
			Resultados de Ejercicios Anteriores	185,138,691	169,401,631
			Revalúos	0	0
			Reservas	0	0
			Rectificaciones de Resultados de Ejercicios Anteriores	3,707,737	3,799,327
			Exceso o Insuficiencia en la Actualización de la Hacienda Pública/Patrimonio		
			Resultado por Posición Monetaria	0	0
			Resultado por Tenencia de Activos no Monetarios	0	0
			<i>Total Hacienda Pública/Patrimonio</i>	<i>190,013,469</i>	<i>201,047,339</i>
			Total del Pasivo y Hacienda Pública/Patrimonio	227,567,936	240,864,232

Bajo protesta de decir verdad declaramos que los Estados Financieros y sus Notas son razonablemente correctos y responsabilidad del emisor.


Dr. Mario Alberto Garza Castillo
Consejero Presidente


Dr. Manuel Rubén Domínguez Mena
Director de Administración

4.8

LA NUEVA INDEPENDENCIA

www.nl.gob.mx



Comisión Estatal Electoral (CEE)




Informe de Avance de Gestión Financiera del Cuarto Trimestre 2019

COMISION ESTATAL ELECTORAL		
Estado de Cambios en la Situación Financiera		
DEL 01 DE ENERO AL 31 DE DICIEMBRE 2019		
	Origen	Aplicación
ACTIVO		
Activo Circulante	160,756,367	0
Efectivo y Equivalentes	115,673,251	0
Derechos a Recibir Efectivo o Equivalentes	1,184,507	0
Derechos a Recibir Bienes o Servicios	43,858,306	0
Inventarios	0	0
Almacenes	0	0
Estimación por Pérdida o Deterioro de Activos Circulantes	0	0
Otros Activos Circulantes	40,302	0
Activo No Circulante	13,019,072	160,479,144
Inversiones Financieras a Largo Plazo	0	0
Derechos a Recibir Efectivo o Equivalentes a Largo Plazo	0	0
Bienes Inmuebles, Infraestructura y Construcciones en Proceso	0	155,515,648
Bienes Muebles	0	4,963,496
Activos Intangibles	0	0
Depreciación, Deterioro y Amortización Acumulada de Bienes	13,019,072	0
Activos Diferidos	0	0
Estimación por Pérdida o Deterioro de Activos no Circulantes	0	0
Otros Activos no Circulantes	0	0
PASIVO		
Pasivo Circulante	8,400	4,006,584
Cuentas por Pagar a Corto Plazo	0	4,006,584
Documentos por Pagar a Corto Plazo	0	0
Porción a Corto Plazo de la Deuda Pública a Largo Plazo	0	0
Títulos y Valores a Corto Plazo	0	0
Pasivos Diferidos a Corto Plazo	0	0
Fondos y Bienes de Terceros en Garantía y/o Administración a Corto Plazo	0	0
Provisiones a Corto Plazo	8,400	0
Otros Pasivos a Corto Plazo	0	0
Pasivo No Circulante	1,735,759	0
Cuentas por Pagar a Largo Plazo	0	0
Documentos por Pagar a Largo Plazo	0	0
Deuda Pública a Largo Plazo	0	0
Pasivos Diferidos a Largo Plazo	0	0
Fondos y Bienes de Terceros en Garantía y/o en Administración a Largo Plazo	0	0
Provisiones a Largo Plazo	1,735,759	0
HACIENDA PUBLICA/PATRIMONIO		
Hacienda Pública/Patrimonio Contribuido	0	0
Aportaciones	0	0
Donaciones de Capital	0	0
Actualización de la Hacienda Pública/Patrimonio	0	0
Hacienda Pública/Patrimonio Generado	15,737,061	26,770,931
Resultados del Ejercicio (Ahorro/ Desahorro)	0	26,679,341
Resultados de Ejercicios Anteriores	15,737,061	0
Revalúos	0	0
Reservas	0	0
Rectificaciones de Resultados de Ejercicios Anteriores	0	91,590
Exceso o Insuficiencia en la Actualización de la Hacienda Pública/Patrimonio	0	0
Resultado por Posición Monetaria	0	0
Resultado por Tenencia de Activos no Monetarios	0	0

Bajo protesta de decir verdad declaramos que los Estados Financieros y sus Notas son razonablemente correctos y responsabilidad del emisor.



 Dr. Mario Alberto Garza Castillo
 Consejero Presidente



 Dr. Manuel Rubén Domínguez Mena
 Director de Administración

4.9

LA NUEVA INDEPENDENCIA

www.ni.gob.mx



Comisión Estatal Electoral (CEE)



Informe de Avance de Gestión Financiera del Cuarto Trimestre 2019

COMISION ESTATAL ELECTORAL					
Estado Analítico del Activo					
DEL 01 DE ENERO AL 31 DE DICIEMBRE 2019					
Concepto	Saldo Inicial 1	Cargos del Periodo 2	Abonos del Periodo 3	Saldo Final 4 (1+2-3)	Variación del Periodo (4-1)
ACTIVO	240,864,232	2,413,208,766	2,426,505,062	227,567,937	(13,296,295)
<i>Activo Circulante</i>	198,532,241	2,093,962,482	2,254,718,849	37,775,874	(160,756,367)
Efectivo y Equivalentes	151,645,715	1,392,869,083	1,508,542,334	35,972,464	(115,673,251)
Derechos a Recibir Efectivo o Equivalentes	2,291,942	507,809,539	508,994,046	1,107,435	(1,184,507)
Derechos a Recibir Bienes o Servicios	44,301,823	160,398,501	204,256,808	443,517	(43,858,306)
Inventarios	0	0	0	0	0
Almacenes	0	32,884,149	32,884,149	0	0
Estimación por Pérdida o Deterioro de Activos Circulantes	0	0	0	0	0
Otros Activos Circulantes	292,761	1,210	41,512	252,459	(40,302)
<i>Activo No Circulante</i>	42,331,991	319,246,284	171,786,212	189,792,063	147,460,072
Inversiones Financieras a Largo Plazo	0	0	0	0	0
Derechos a Recibir Efectivo o Equivalentes a Largo Plazo	0	0	0	0	0
Bienes Inmuebles, Infraestructura y Construcciones en Proceso	12,399,746	313,706,877	158,191,229	167,915,394	155,515,648
Bienes Muebles	110,229,305	5,036,651	73,155	115,192,801	4,963,496
Activos Intangibles	11,022,942	0	0	11,022,942	0
Depreciación, Deterioro y Amortización Acumulada de Bienes	(91,320,002)	502,757	13,521,828	(104,339,074)	(13,019,072)
Activos Diferidos	0	0	0	0	0
Estimación por Pérdida o Deterioro de Activos no Circulantes	0	0	0	0	0
Otros Activos no Circulantes	0	0	0	0	0

Bajo protesta de decir verdad declaramos que los Estados Financieros y sus Notas son razonablemente correctos y responsabilidad del emisor.


 Dr. Mario Alberto Garza Castillo
 Consejero Presidente


 Dr. Manuel Rubén Domínguez Mena
 Director de Administración

4.10

LA NUEVA INDEPENDENCIA

www.nl.gob.mx



Comisión Estatal Electoral (CEE)



Informe de Avance de Gestión Financiera del Cuarto Trimestre 2019

COMISION ESTATAL ELECTORAL				
Estado Analítico de la Deuda y Otros Pasivos				
DEL 01 DE ENERO AL 31 DE DICIEMBRE 2019				
Denominación de las Deudas	Moneda de Contratación	Institución o País Acreedor	Saldo Inicial del Periodo	Saldo Final del Periodo
DEUDA PÚBLICA				
Corto Plazo				
Deuda Interna				
Instituciones de Crédito			0	0
Títulos y Valores			0	0
Arrendamientos Financieros			0	0
Deuda Externa				
Organismos Financieros Internacionales			0	0
Deuda Bilateral			0	0
Títulos y Valores			0	0
Arrendamientos Financieros			0	0
<i>Subtotal Corto Plazo</i>			<i>0</i>	<i>0</i>
Largo Plazo				
Deuda Interna				
Instituciones de Crédito			0	0
Títulos y Valores			0	0
Arrendamientos Financieros			0	0
Deuda Externa				
Organismos Financieros Internacionales			0	0
Deuda Bilateral			0	0
Títulos y Valores			0	0
Arrendamientos Financieros			0	0
<i>Subtotal Largo Plazo</i>			<i>0</i>	<i>0</i>
Otros Pasivos			39,816,893	37,554,467
Total Deuda y Otros Pasivos			39,816,893	37,554,467

Bajo protesta de decir verdad declaramos que los Estados Financieros y sus Notas son razonablemente correctos y responsabilidad del emisor.



 Dr. Mario Alberto Garza Castillo
 Consejero Presidente



 Dr. Manuel Rubén Domínguez Mena
 Director de Administración

4.11

LA NUEVA INDEPENDENCIA

www.nl.gob.mx



Comisión Estatal Electoral (CEE)



Informe de Avance de Gestión Financiera del Cuarto Trimestre 2019

COMISION ESTATAL ELECTORAL Estado de Variación en la Hacienda Pública DEL 01 DE ENERO AL 31 DE DICIEMBRE 2019					
Concepto	Hacienda Pública / Patrimonio Contribuido	Hacienda Pública / Patrimonio Generado de Ejercicios Anteriores	Hacienda Pública / Patrimonio Generado del Ejercicio	Ajustes por Cambios de Valor	Total
Hacienda Pública / Patrimonio Contribuido Neto de 2018	12,109,320				12,109,320
Aportaciones	0				0
Donaciones de Capital	4				4
Actualización de la Hacienda Pública/Patrimonio	12,109,316				12,109,316
Hacienda Pública / Patrimonio Generado Neto de 2018		173,200,958	15,737,061		188,938,019
Resultados del Ejercicio (Ahorro/Desahorro)			15,737,061		15,737,061
Resultados de Ejercicios Anteriores		169,401,631			169,401,631
Revalúos					
Reservas					
Rectificaciones de Resultados de Ejercicios Anteriores		3,799,327			3,799,327
Exceso o Insuficiencia en la Actualización de la Hacienda Pública / Patrimonio Neto					
Resultado por Posición Monetaria					
Resultado por Tenencia de Activos no Monetarios					
Hacienda Pública / Patrimonio Neto Final de 2018	12,109,320	173,200,958	15,737,061	0	201,047,339
Cambios en la Hacienda Pública / Patrimonio Contribuido Neto de 2019	0				0
Aportaciones	0				0
Donaciones de Capital	0				0
Actualización de la Hacienda Pública/Patrimonio	0				0
Variaciones de la Hacienda Pública / Patrimonio Generado Neto de 2019		15,737,061	(26,770,931)		(11,033,870)
Resultados del Ejercicio (Ahorro/Desahorro)			(10,942,279)		(10,942,279)
Resultados de Ejercicios Anteriores		15,737,061	(15,737,061)		0
Revalúos			0		0
Reservas			0		0
Rectificaciones de Resultados de Ejercicios Anteriores			(91,590)		(91,590)
Cambios en el Exceso o Insuficiencia en la Actualización de la Hacienda Pública / Patrimonio Neto de 2019				0	0
Resultado por Posición Monetaria				0	0
Resultado por Tenencia de Activos no Monetarios				0	0
Hacienda Pública / Patrimonio Neto Final de 2019	12,109,320	188,938,019	(11,033,870)	0	190,013,469

Bajo protesta de decir verdad declaramos que los Estados Financieros y sus Notas son razonablemente correctos y responsabilidad del emisor.


Dr. Mario Alberto Garza Castillo
Consejero Presidente


Dr. Manuel Rubén Domínguez Mena
Director de Administración

4.12

LA NUEVA INDEPENDENCIA

www.nl.gob.mx



Comisión Estatal Electoral (CEE)



Informe de Avance de Gestión Financiera del Cuarto Trimestre 2019

COMISION ESTATAL ELECTORAL			2019	2018
Estado de Flujos de Efectivo				
Del 01 DE ENERO AL 31 DE DICIEMBRE 2019				
Concepto				
Flujos de Efectivo de las Actividades de Operación				
Origen			467,980,029	932,030,297
	Impuestos		0	0
	Cuotas y Aportaciones de Seguridad Social		0	0
	Contribuciones de mejoras		0	0
	Derechos		0	0
	Productos		0	0
	Aprovechamientos		0	0
	Ingresos por Venta de Bienes y Prestación de Servicios		0	0
	Participaciones, Aportaciones, Convenio, Incentivos, Derivados de la Colaboración Fiscal y		0	0
	Transferencia, Asignaciones, Subsidios y Subvenciones, y Pensiones y Jubilaciones		463,741,300	914,441,559
	Otros Orígenes de Operación		4,238,729	17,588,738
Aplicación			423,174,137	937,987,135
	Servicios Personales		140,978,906	253,741,370
	Materiales y Suministros		3,481,984	197,483,710
	Servicios Generales		97,581,346	184,454,731
	Transferencias Internas y Asignaciones al Sector Público		0	0
	Transferencias al resto del Sector Público		0	0
	Subsidios y Subvenciones		0	0
	Ayudas Sociales		218,335,349	268,982,166
	Pensiones y Jubilaciones		0	0
	Transferencias a Fideicomisos, Mandatos y Contratos Análogos		0	0
	Transferencias a la Seguridad Social		0	0
	Donativos		0	0
	Transferencias al Exterior		0	0
	Participaciones		0	0
	Aportaciones		0	0
	Convenios		0	0
	Otras Aplicaciones de Operación		(37,203,449)	33,325,158
Flujos Netos de Efectivo por Actividades de Operación			44,805,892	(5,956,838)
Flujos de Efectivo de las Actividades de Inversión				
Origen			0	0
	Bienes Inmuebles, Infraestructura y Construcciones en Proceso		0	0
	Bienes Muebles		0	0
	Otros Orígenes de Inversión		0	0
Aplicación			160,479,144	23,897,885
	Bienes Inmuebles, Infraestructura y Construcciones en Proceso		155,515,648	0
	Bienes Muebles		4,963,496	23,648,405
	Otras Aplicaciones de Inversión		0	249,480
Flujos Netos de Efectivo por Actividades de Inversión			(160,479,144)	(23,897,885)
Flujo de Efectivo de las Actividades de Financiamiento				
Origen			0	0
	Endeudamiento Neto		0	0
	Interno		0	0
	Externo		0	0
	Otros Orígenes de Financiamiento		0	0
Aplicación			0	0
	Servicios de la Deuda		0	0
	Interno		0	0
	Externo		0	0
	Otras Aplicaciones de Financiamiento		0	0
Flujos netos de Efectivo por Actividades de Financiamiento			0	0
Incremento/Disminución Neta en el Efectivo y Equivalentes al Efectivo			(115,673,251)	(29,854,723)
Efectivo y Equivalentes al Efectivo al Inicio del Ejercicio			151,645,715	181,500,438
Efectivo y Equivalentes al Efectivo al Final del Ejercicio			35,972,464	151,645,715

(1) El saldo de estas cuentas se tomará de la nota 1 de este mismo estado.


Dr. Mario Alberto Garza Castillo
Consejero Presidente


Dr. Manuel Rubén Domínguez Mena
Director de Administración

4.13

LA NUEVA INDEPENDENCIA

www.ni.gob.mx



Comisión Estatal Electoral (CEE)



Informe de Pasivos Contingentes

4.14

LA NUEVA INDEPENDENCIA

www.nl.gob.mx





Informe de Avance de Gestión Financiera del Cuarto Trimestre 2019

COMISION ESTATAL ELECTORAL Informes sobre Pasivos Contingentes Del 01 de Enero al 31 de Diciembre, 2019. (Pesos)

Codigo	Descripción del Pasivo	Valor

El organismo durante este periodo no cuenta con Pasivos Contingentes.



Dr. Mario Alberto Garza Castillo
Consejero Presidente



Dr. Manuel Rubén Domínguez Mena
Director de Administración

4.15

LA NUEVA INDEPENDENCIA

www.nl.gob.mx



Comisión Estatal Electoral (CEE)



NOTAS A LOS ESTADOS FINANCIEROS

(Formato libre, en caso de no aplicar se debe asentar. Debe venir firmado)

a) Notas de Desglose

4.16

LA NUEVA INDEPENDENCIA

www.nl.gob.mx





Información Presupuestaria

4.17

LA NUEVA INDEPENDENCIA

www.nl.gob.mx





Informe de Avance de Gestión Financiera del Cuarto Trimestre 2019

COMISION ESTATAL ELECTORAL Estado Analítico de Ingresos Del 01 DE ENERO AL 31 DE DICIEMBRE 2019						
Rubro de Ingresos	Ingreso					Diferencia (6= 5 - 1)
	Estimado	Ampliaciones y Reducciones	Modificado	Devengado	Recaudado	
	(1)	(2)	(3= 1 + 2)	(4)	(5)	
Impuestos	0	0	0	0	0	0
Cuotas y Aportaciones de Seguridad Social	0	0	0	0	0	0
Contribuciones de Mejoras	0	0	0	0	0	0
Derechos	0	0	0	0	0	0
Productos	0	0	0	0	0	0
Aprovechamientos	0	0	0	0	0	0
Ingresos por Ventas de Bienes Prestacion de Servicios y Otros Ingresos	0	0	0	0	0	0
Participaciones, Aportaciones, Convenios, Incentivos Derivados de la Colaboracion Fiscal y Fondos Distintos de Aportaciones	0	0	0	0	0	0
Transferencias, Asignaciones, Subsidios y Subvenciones, y Pensiones Y Jubilaciones	378,741,300	85,000,000	463,741,300	463,741,300	463,741,300	0
Ingresos Derivados de Financiamientos	0	0	0	0	0	0
Total	378,741,300	85,000,000	463,741,300	463,741,300	463,741,300	0
Ingresos excedentes						
Estado Analítico de Ingresos Por Fuente de Financiamiento	Ingreso					Diferencia (6= 5 - 1)
	Estimado	Ampliaciones y Reducciones	Modificado	Devengado	Recaudado	
	(1)	(2)	(3= 1 + 2)	(4)	(5)	
Ingresos del Poder Ejecutivo Federal o Estatal y de los Municipios						
Impuestos	0	0	0	0	0	0
Cuotas y Aportaciones de Seguridad Social	0	0	0	0	0	0
Contribuciones de Mejoras	0	0	0	0	0	0
Derechos	0	0	0	0	0	0
Productos(1)	0	0	0	0	0	0
Aprovechamientos (1)	0	0	0	0	0	0
Participaciones, Aportaciones, Convenios, Incentivos Derivados de la Colaboracion Fiscal y Fondos Distintos de Aportaciones	0	0	0	0	0	0
Transferencias, Asignaciones, Subsidios y Subvenciones, y Pensiones Y Jubilaciones	0	0	0	0	0	0
Ingresos de los Entes Publicos de los Poderes Legislativo y Judicial de los Organos Autonomos y del Sector Paraestatal o Paramunicipal, asi como de las Empresas Productivas del Estado.						
Cuotas y Aportaciones de Seguridad Social	0	0	0	0	0	0
Productos(1)	0	0	0	0	0	0
Ingresos por Ventas de Bienes Prestacion de Servicios y Otros Ingresos (3)	0	0	0	0	0	0
Transferencias, Asignaciones, Subsidios y Subvenciones, y Pensiones Y Jubilaciones	378,741,300	85,000,000	463,741,300	463,741,300	463,741,300	0
Ingresos derivados de financiamiento						
Ingresos Derivados de Financiamientos	0	0	0	0	0	0
Total	378,741,300	85,000,000	463,741,300	463,741,300	463,741,300	0
Ingresos excedentes						

4.18

LA NUEVA INDEPENDENCIA

www.nl.gob.mx



Comisión Estatal Electoral (CEE)



Informe de Avance de Gestión Financiera del Cuarto Trimestre 2019

COMISION ESTATAL ELECTORAL						
Estado Analítico del Ejercicio del Presupuesto de Egresos						
Clasificación Administrativa						
DEL 01 DE ENERO AL 31 DE DICIEMBRE 2019						
Concepto	Egresos					Subejercicio
	Aprobado	Ampliaciones/ (Reducciones)	Modificado	Devengado	Pagado	
	1	2	3 = (1 + 2)	4	5	6 = (3 - 4)
COMISION ESTATAL ELECTORAL	378,741,300	257,042,716	635,784,016	623,633,890	597,024,584	12,150,126
Total del Gasto	378,741,300	257,042,716	635,784,016	623,633,890	597,024,584	12,150,126

4.19

LA NUEVA INDEPENDENCIA

www.nl.gob.mx



Comisión Estatal Electoral (CEE)



Informe de Avance de Gestión Financiera del Cuarto Trimestre 2019

COMISION ESTATAL ELECTORAL Estado Analítico del Ejercicio del Presupuesto de Egresos Clasificación por Objeto del Gasto (Capítulo y Concepto) DEL 01 DE ENERO AL 31 DE DICIEMBRE 2019						
Concepto	Egresos					Subejercicio 6 = (3 - 4)
	Aprobado 1	Ampliaciones / (Reducciones) 2	Modificado 3 = (1 + 2)	Devengado 4	Pagado 5	
Servicios Personales	129,203,230	14,510,033	143,713,262	143,649,659	128,200,753	63,603
Remuneraciones al Personal de Carácter Permanente	77,808,566	1,748,565	79,557,130	79,557,130	79,597,202	0
Remuneraciones al Personal de Carácter Transitorio	17,447,177	(7,104,002)	10,343,175	10,279,572	10,306,166	63,603
Remuneraciones Adicionales y Especiales	780,198	14,290,290	15,070,488	15,070,488	1,783,639	-0
Seguridad Social	17,582,562	(174,325)	17,408,237	17,408,237	15,167,712	-0
Otras Prestaciones Sociales y Económicas	15,584,727	5,749,505	21,334,232	21,334,232	21,346,034	-0
Previsiones	0	0	0	0	0	0
Pago de Estímulos a Servidores Públicos	0	0	0	0	0	0
Materiales y Suministros	367,680	3,114,698	3,482,378	3,482,378	2,200,528	0
Materiales de Administración, Emisión de Documentos y Artículos Oficiales	142,339	1,794,996	1,937,335	1,937,335	1,826,745	0
Alimentos y Utensilios	0	0	0	0	0	0
Materias Primas y Materiales de Producción y Comercialización	0	42,840	42,840	42,840	42,840	0
Materiales y Artículos de Construcción y de Reparación	0	2,303	2,303	2,303	2,303	0
Productos Químicos, Farmacéuticos y de Laboratorio	0	993,179	1,218,520	1,218,520	47,261	0
Combustibles, Lubricantes y Aditivos	225,341	8,813	8,813	8,813	8,813	0
Vestuario, Blancos, Prendas de Protección y Artículos Deportivos	0	0	0	0	0	0
Materiales y Suministros Para Seguridad	0	272,567	272,567	272,567	272,567	0
Herramientas, Refacciones y Accesorios Menores	0	0	0	0	0	0
Servicios Generales	31,457,868	69,028,780	100,486,649	89,195,409	79,842,150	11,291,240
Servicios Básicos	6,556,288	2,222,440	8,778,728	8,776,135	8,437,540	2,593
Servicios de Arrendamiento	5,645,532	9,800,534	15,446,066	15,171,755	13,991,969	274,311
Servicios Profesionales, Científicos, Técnicos y Otros Servicios	9,502,203	3,502,516	13,004,719	12,866,807	11,912,998	137,911
Servicios Financieros, Bancarios y Comerciales	626,261	373,296	999,557	999,557	895,099	0
Servicios de Instalación, Reparación, Mantenimiento y Conservación	2,396,902	18,355,298	20,752,200	16,040,383	10,169,576	4,711,817
Servicios de Comunicación Social y Publicidad	2,277,092	27,227,489	29,504,582	24,939,974	24,205,881	4,564,608
Servicios de Traslado y Viáticos	320,862	1,745,912	2,066,774	2,066,774	2,012,668	0
Servicios Oficiales	60,000	277,486	337,486	337,486	335,115	0
Otros Servicios Generales	4,072,729	5,523,811	9,596,539	7,996,539	7,881,305	1,600,000
Transferencias, Asignaciones, Subsidios y Otras Ayudas	216,235,922	2,099,427	218,335,349	218,335,349	218,335,349	0
Transferencias Internas y Asignaciones al Sector Público	0	0	0	0	0	0
Transferencias al Resto del Sector Público	0	0	0	0	0	0
Subsidios y Subvenciones	0	0	0	0	0	0
Ayudas Sociales	216,235,922	2,099,427	218,335,349	218,335,349	218,335,349	0
Pensiones y Jubilaciones	0	0	0	0	0	0
Transferencias a Fideicomisos, Mandatos y Otros Análogos	0	0	0	0	0	0
Transferencias a la Seguridad Social	0	0	0	0	0	0
Donativos	0	0	0	0	0	0
Transferencias al Exterior	0	0	0	0	0	0
Bienes Muebles, Inmuebles e Intangibles	1,476,600	168,289,778	169,766,378	168,971,095	168,445,804	795,283
Mobiliario y Equipo de Administración	0	998,597	998,597	933,811	933,811	2,593
Mobiliario y Equipo Educativo y Recreativo	1,291,000	(194,800)	1,096,200	1,096,200	1,096,200	0
Equipo e Instrumental Médico y de Laboratorio	0	0	0	0	0	0
Vehículos y Equipo de Transporte	185,600	448,606	634,206	634,206	612,007	0
Equipo de Defensa y Seguridad	0	0	0	0	0	0
Maquinaria, Otros Equipos y Herramientas	0	167,037,374	167,037,374	166,306,877	165,803,785	730,497
Activos Biológicos	0	0	0	0	0	0
Bienes Inmuebles	0	0	0	0	0	0
Activos Intangibles	0	0	0	0	0	0
Inversión Pública	0	0	0	0	0	0
Obra Pública en Bienes de Dominio Público	0	0	0	0	0	0
Obra Pública en Bienes Propios	0	0	0	0	0	0
Proyectos Productivos y Acciones de Fomento	0	0	0	0	0	0
Inversiones Financieras y Otras Provisiones	0	0	0	0	0	0
Inversiones Para el Fomento de Actividades Productivas	0	0	0	0	0	0
Acciones y Participaciones de Capital	0	0	0	0	0	0
Compra de Títulos y Valores	0	0	0	0	0	0
Concesión de Préstamos	0	0	0	0	0	0
Inversiones en Fideicomisos, Mandatos y Otros Análogos	0	0	0	0	0	0
Otras Inversiones Financieras	0	0	0	0	0	0
Provisiones para Contingencias y Otras Erogaciones Especiales	0	0	0	0	0	0
Participaciones y Aportaciones	0	0	0	0	0	0
Participaciones	0	0	0	0	0	0
Aportaciones	0	0	0	0	0	0
Convenios	0	0	0	0	0	0
Deuda Pública	0	0	0	0	0	0
Amortización de la Deuda Pública	0	0	0	0	0	0
Intereses de la Deuda Pública	0	0	0	0	0	0
Comisiones de la Deuda Pública	0	0	0	0	0	0
Gastos de la Deuda Pública	0	0	0	0	0	0
Costo por Coberturas	0	0	0	0	0	0
Ayudas Financieras	0	0	0	0	0	0
Adeudos de Ejercicios Fiscales Anteriores (Adefas)	0	0	0	0	0	0
Total del Gasto	378,741,300	257,042,716	635,784,016	623,633,890	597,024,584	12,150,126

4.20



Informe de Avance de Gestión Financiera del Cuarto Trimestre 2019

Concepto	COMISION ESTATAL ELECTORAL Estado Analítico del Ejercicio del Presupuesto de Egresos Clasificación Económica (por Tipo de Gasto) DEL 01 DE ENERO AL 31 DE DICIEMBRE 2019					Subejercicio 6 = (3 - 4)
	Egresos					
	Aprobado 1	Ampliaciones/ (Reducciones) 2	Modificado 3 = (1 + 2)	Devengado 4	Pagado 5	
Gasto Corriente	377,264,700	88,752,938	466,017,638	454,662,795	428,578,781	11,354,843
Gasto de Capital	1,476,600	168,289,778	169,766,378	168,971,095	168,445,804	795,283
Amortización de la Deuda y Disminución de Pasivos	0	0	0	0	0	0
Pensiones y Jubilaciones	0	0	0	0	0	0
Participaciones	0	0	0	0	0	0
Total del Gasto	378,741,300	257,042,716	635,784,016	623,633,890	597,024,584	12,150,126

4.21

LA NUEVA INDEPENDENCIA

www.nl.gob.mx



Comisión Estatal Electoral (CEE)



Informe de Avance de Gestión Financiera del Cuarto Trimestre 2019

COMISION ESTATAL ELECTORAL						
Estado Analítico del Ejercicio del Presupuesto de Egresos						
Clasificación Funcional (Finalidad y Función)						
DEL 01 DE ENERO AL 31 DE DICIEMBRE 2019						
Concepto	Egresos					Subejercicio
	Aprobado	Ampliaciones/ (Reducciones)	Modificado	Devengado	Pagado	
	1	2	3 = (1 + 2)	4	5	
Gobierno						
Legislación	0	0	0	0	0	0
Justicia	0	0	0	0	0	0
Coordinación de la Política de Gobierno	378,741,300	257,042,716	635,784,016	623,633,890	597,024,584	12,150,126
Relaciones Exteriores	0	0	0	0	0	0
Asuntos Financieros y Hacendarios	0	0	0	0	0	0
Seguridad Nacional	0	0	0	0	0	0
Asuntos de Orden Público y de Seguridad Interior	0	0	0	0	0	0
Otros Servicios Generales	0	0	0	0	0	0
Desarrollo Social						
Protección Ambiental	0	0	0	0	0	0
Vivienda y Servicios a la Comunidad	0	0	0	0	0	0
Salud	0	0	0	0	0	0
Recreación, Cultura y Otras Manifestaciones Sociales	0	0	0	0	0	0
Educación	0	0	0	0	0	0
Protección Social	0	0	0	0	0	0
Otros Asuntos Sociales	0	0	0	0	0	0
Desarrollo Económico						
Asuntos Económicos, Comerciales y Laborales en General	0	0	0	0	0	0
Agropecuaria, Silvicultura, Pesca y Caza	0	0	0	0	0	0
Combustibles y Energía	0	0	0	0	0	0
Minería, Manufacturas y Construcción	0	0	0	0	0	0
Transporte	0	0	0	0	0	0
Comunicaciones	0	0	0	0	0	0
Turismo	0	0	0	0	0	0
Ciencia, Tecnología e Innovación	0	0	0	0	0	0
Otras Industrias y Otros Asuntos Económicos	0	0	0	0	0	0
Otras no Clasificadas en Funciones Anteriores						
Transacciones de la Deuda Pública / Costo Financiero de la Deuda	0	0	0	0	0	0
Transferencias, Participaciones y Aportaciones entre Diferentes Niveles y Ordenes de Gobierno	0	0	0	0	0	0
Saneamiento del Sistema Financiero	0	0	0	0	0	0
Adeudos de Ejercicios Fiscales Anteriores	0	0	0	0	0	0
Total del Gasto	378,741,300	257,042,716	635,784,016	623,633,890	597,024,584	12,150,126

4.22

LA NUEVA INDEPENDENCIA

www.nl.gob.mx



Comisión Estatal Electoral (CEE)



Informe de Avance de Gestión Financiera del Cuarto Trimestre 2019

COMISION ESTATAL ELECTORAL Endeudamiento Neto Del 01 DE ENERO AL 31 DICIEMBRE 2019			
Identificación de Crédito o Instrumento	Contratación / Colocación	Amortización	Endeudamiento Neto
	A	B	C = A - B
Créditos Bancarios			
Total Créditos Bancarios	0	0	0
Otros Instrumentos de Deuda			
Total Otros Instrumentos de Deuda	0	0	0
TOTAL	0	0	0

El organismo durante este periodo no cuenta con Endeudamiento Neto.

4.23

LA NUEVA INDEPENDENCIA

www.nl.gob.mx



Comisión Estatal Electoral (CEE)



Informe de Avance de Gestión Financiera del Cuarto Trimestre 2019

COMISION ESTATAL ELECTORAL Intereses de la Deuda DEL 01 DE ENERO AL 31 DE DICIEMBRE DE 2019

Identificación de Crédito o Instrumento	Devengado	Pagado
Créditos Bancarios		
	0	0
	0	0
	0	0
	0	0
	0	0
	0	0
	0	0
	0	0
Total de Intereses de Créditos Bancarios	0	0
Otros Instrumentos de Deuda		
	0	0
	0	0
	0	0
	0	0
	0	0
	0	0
	0	0
Total de Intereses de Otros Instrumentos de Deuda	0	0
TOTAL	0	0

El organismo durante este periodo no cuenta con Intereses de la Deuda.

4.24

LA NUEVA INDEPENDENCIA

www.nl.gob.mx



Comisión Estatal Electoral (CEE)



Informe de Avance de Gestión Financiera del Cuarto Trimestre 2019

COMISION ESTATAL ELECTORAL Indicadores de Postura Fiscal DEL 01 DE ENERO AL 31 DE DICIEMBRE 2019				
Concepto	Estimado	Devengado	Pagado ³	
I. Ingresos Presupuestarios (I=1+2)	378,741,300	463,741,300	463,741,300	
1. Ingresos del Gobierno de la Entidad Federativa ¹	378,741,300	463,741,300	463,741,300	
2. Ingresos del Sector Paraestatal ¹	0	0	0	
II. Egresos Presupuestarios (II=3+4)	378,741,300	623,633,890	597,024,584	
3. Egresos del Gobierno de la Entidad Federativa ²	378,741,300	623,633,890	597,024,584	
4. Egresos del Sector Paraestatal ²	0	0	0	
III. Balance Presupuestario (Superávit o Déficit) (III = I - II)	0	(159,892,590)	(133,283,284)	
Concepto	Estimado	Devengado	Pagado ³	
III. Balance presupuestario (Superávit o Déficit)	0	(159,892,590)	(133,283,284)	
IV. Intereses, Comisiones y Gastos de la Deuda	0	0	0	
V. Balance Primario (Superávit o Déficit) (V= III - IV)	0	(159,892,590)	(133,283,284)	
Concepto	Estimado	Devengado	Pagado ³	
A. Financiamiento	0	0	0	
B. Amortización de la deuda	0	0	0	
C. Endeudamiento o desendeudamiento (C = A - B)	0	0	0	

1 Los Ingresos que se presentan son los ingresos presupuestarios totales sin incluir los ingresos por financiamientos. Los Ingresos del Gobierno de la Entidad Federativa corresponden a los del Poder Ejecutivo, Legislativo, Judicial y Organos Autónomos.

2 Los Egresos que se presentan son los egresos presupuestarios totales sin incluir los egresos por amortización. Los Egresos del Gobierno de la Entidad Federativa corresponden a los del Poder Ejecutivo, Legislativo, Judicial y Organos Autónomos.

3 Para Ingresos se reportan los ingresos recaudados; para Egresos se reportan los egresos pagados.

4.25

LA NUEVA INDEPENDENCIA

www.nl.gob.mx



Comisión Estatal Electoral (CEE)



Información Programática

4.26

LA NUEVA INDEPENDENCIA

www.nl.gob.mx





Informe de Avance de Gestión Financiera del Cuarto Trimestre 2019

COMISION ESTATAL ELECTORAL Gasto por Categoría Programática DEL 01 DE ENERO AL 31 DE DICIEMBRE 2019						
Concepto	Egresos					Subejercicio 6 = (3 - 4)
	Aprobado	Ampliaciones/ (Reducciones)	Modificado	Devengado	Pagado	
	1	2	3 = (1 + 2)	4	5	
Programas						
Subsidios: Sector Social y Privado o Entidades Federativas y Municipios	0	0	0	0	0	0
Sujetos a Reglas de Operación	0	0	0	0	0	0
Otros Subsidios	0	0	0	0	0	0
Desempeño de las Funciones	378,741,300	257,042,716	635,784,016	623,633,890	597,024,584	12,150,126
Prestación de Servicios Públicos	378,741,300	257,042,716	635,784,016	623,633,890	597,024,584	12,150,126
Provisión de Bienes Públicos	0	0	0	0	0	0
Planeación, seguimiento y evaluación de políticas públicas	0	0	0	0	0	0
Promoción y fomento	0	0	0	0	0	0
Regulación y supervisión	0	0	0	0	0	0
Funciones de las Fuerzas Armadas (Únicamente Gobierno Federal)	0	0	0	0	0	0
Específicos	0	0	0	0	0	0
Proyectos de Inversión	0	0	0	0	0	0
Administrativos y de Apoyo	0	0	0	0	0	0
Apoyo al proceso presupuestario y para mejorar la eficiencia institucional	0	0	0	0	0	0
Apoyo a la función pública y al mejoramiento de la gestión	0	0	0	0	0	0
Operaciones ajenas	0	0	0	0	0	0
Compromisos	0	0	0	0	0	0
Obligaciones de cumplimiento de resolución jurisdiccional	0	0	0	0	0	0
Desastres Naturales	0	0	0	0	0	0
Obligaciones	0	0	0	0	0	0
Pensiones y jubilaciones	0	0	0	0	0	0
Aportaciones a la seguridad social	0	0	0	0	0	0
Aportaciones a fondos de estabilización	0	0	0	0	0	0
Aportaciones a fondos de inversión y reestructura de pensiones	0	0	0	0	0	0
Programas de Gasto Federalizado (Gobierno Federal)	0	0	0	0	0	0
Gasto Federalizado	0	0	0	0	0	0
Participaciones a entidades federativas y municipios	0	0	0	0	0	0
Costo financiero, deuda o apoyos a deudores y ahorradores de la banca	0	0	0	0	0	0
Adeudos de ejercicios fiscales anteriores	0	0	0	0	0	0
Total del Gasto	378,741,300	257,042,716	635,784,016	623,633,890	597,024,584	12,150,126

4.27



Programas y Proyectos de Inversión Indicadores de Resultados

(No aplica para este organismo)

4.28

LA NUEVA INDEPENDENCIA

www.nl.gob.mx





Anexos

4.29

LA NUEVA INDEPENDENCIA

www.nl.gob.mx



Comisión Estatal Electoral (CEE)



Informe de Avance de Gestión Financiera del Cuarto Trimestre 2019

COMISION ESTATAL ELECTORAL		
Relación de Bienes Muebles que componen el Patrimonio		
(Pesos)		
DEL 01 DE ENERO AL 31 DE DICIEMBRE 2019		
Código	Descripción del Bien Mueble	Valor en Libros
	Se adjunta CD con la información de la relación de los Bienes Muebles	

4.30

LA NUEVA INDEPENDENCIA

www.nl.gob.mx



Comisión Estatal Electoral (CEE)



Informe de Avance de Gestión Financiera del Cuarto Trimestre 2019

COMISION ESTATAL ELECTORAL		
Relación de Bienes Inmuebles que componen el Patrimonio		
(Pesos)		
Del 01 de Enero al 31 de Diciembre 2019		
Código	Descripción del Bien Inmueble	Valor en Libros
5810100010001	TERRENOS	63,993,765
5830100010001	EDIFICIOS,CONSTRUCIONES E INSTALACION	103,921,629

4.31

LA NUEVA INDEPENDENCIA

www.nl.gob.mx



Comisión Estatal Electoral (CEE)



Informe de Avance de Gestión Financiera del Cuarto Trimestre 2019

COMISION ESTATAL ELECTORAL		
Relación de Cuentas Bancarias Productivas Específicas		
(Pesos)		
Del 01 de Enero al 31 de Diciembre 2019		
Fondo, Programa o Convenio	Datos de la Cuenta Bancaria	
	Institución Bancaria	Número de Cuenta
	BANCO MERCANTIL DEL NORTE, S.A.	122057526
	BBVA BANCOMER, S.A.	452666162

4.32

LA NUEVA INDEPENDENCIA

www.nl.gob.mx



Comisión Estatal Electoral (CEE)



Relación de esquemas bursátiles y de coberturas financieras

(No aplica para este organismo)

4.33

LA NUEVA INDEPENDENCIA

www.ni.gob.mx





Ley de Disciplina Financiera

4.34

LA NUEVA INDEPENDENCIA

www.nl.gob.mx





Informe de Avance de Gestión Financiera del Cuarto Trimestre 2019

COMISION ESTATAL ELECTORAL Estado de Situación Financiera Detallado - LOF Al 31 de Diciembre de 2019 y al 31 de Diciembre de 2018 (b) (PESOS)						
Concepto (c)	2019	31 de diciembre de 2018(c)	Concepto (c)	2019	31 de diciembre de 2018(c)	
ACTIVO			PASIVO			
Activo Circulante			Activo Circulante			
a. Efectivo y Equivalentes (a=a1+a2+a3+a4+a5+a6+a7)	35,972,464	151,645,715	a. Cuentas por Pagar a Corto Plazo (a=a1+a2+a3+a4+a5+a6+a7+a8+a9)	25,175,491	29,182,076	
a1) Efectivo	150,000	162,884	a1) Servicios Personales por Pagar a Corto Plazo	8,493,243	6,075,359	
a2) Bancos/Tesorería	545,963	479,900	a2) Proveedoras por Pagar a Corto Plazo	7,113,943	13,359,454	
a3) Bancos/Dependencias y Otros	0	0	a3) Contratistas por Obras Públicas por Pagar a Corto Plazo	0	0	
a4) Inversiones Temporales (Hasta 3 meses)	28,761,466	145,622,410	a4) Participaciones y Aportaciones por Pagar a Corto Plazo	0	0	
a5) Fondos con Afectación Específica	0	0	a5) Transferencias Otorgadas por Pagar a Corto Plazo	0	0	
a6) Depósitos de Fondos de Terceros en Garantía y/o Administración	6,515,034	9,380,521	a6) Intereses, Comisiones y Otros Gastos de la Deuda Pública por Pagar a Corto Plazo	0	0	
a7) Otros Efectivos y Equivalentes	0	0	a7) Repenciones y Contribuciones por Pagar a Corto Plazo	8,608,009	8,075,493	
b. Derechos a Recibir Efectivo o Equivalentes (b=b1+b2+b3+b4+b5+b6+b7)	1,107,435	2,291,942	a8) Devoluciones de la Ley de Ingresos por Pagar a Corto Plazo	0	0	
b1) Inversiones Financieras de Corto Plazo	0	0	a9) Otras Cuentas por Pagar a Corto Plazo	960,697	771,770	
b2) Cuentas por Cobrar a Corto Plazo	0	1,640	b. Documentos por Pagar a Corto Plazo (b=b1+b2+b3)	0	0	
b3) Deudores Diversos por Cobrar a Corto Plazo	1,107,435	2,290,273	b1) Documentos Comerciales por Pagar a Corto Plazo	0	0	
b4) Ingresos por Recuperar a Corto Plazo	0	0	b2) Documentos con Contratistas por Obras Públicas por Pagar a Corto Plazo	0	0	
b5) Deudores por Anticipos de la Tesorería a Corto Plazo	0	0	b3) Otros Documentos por Pagar a Corto Plazo	0	0	
b6) Préstamos Otorgados a Corto Plazo	0	0	c. Porción a Corto Plazo de la Deuda Pública a Largo Plazo (c=c1+c2)	0	0	
b7) Otros Derechos a Recibir Efectivo o Equivalentes a Corto Plazo	0	0	c1) Porción a Corto Plazo de la Deuda Pública	0	0	
c. Derechos a Recibir Bienes o Servicios (c=c1+c2+c3+c4+c5)	443,517	44,301,823	c2) Porción a Corto Plazo de Arrendamiento Financiero	0	0	
c1) Anticipo a Proveedoras por Adquisición de Bienes y Prestación de Servicios a Corto Plazo	443,517	81,023	d. Títulos y Valores a Corto Plazo	0	0	
c2) Anticipo a Proveedoras por Adquisición de Bienes Inmuebles y Muebles a Corto Plazo	0	44,220,000	e. Pasivos Diferidos a Corto Plazo (e=e1+e2+e3)	0	0	
c3) Anticipo a Proveedoras por Adquisición de Bienes Intangibles a Corto Plazo	0	0	e1) Ingresos Cobrados por Adelantado a Corto Plazo	0	0	
c4) Anticipo a Contratistas por Obras Públicas a Corto Plazo	0	0	e2) Intereses Cobrados por Adelantado a Corto Plazo	0	0	
c5) Otros Derechos a Recibir Bienes o Servicios a Corto Plazo	0	0	e3) Otros Pasivos Diferidos a Corto Plazo	0	0	
d. Inventarios (d=d1+d2+d3+d4+d5)	0	0	f. Fondos y Bienes de Terceros en Garantía y/o Administración (f=f1+f2+f3+f4+f5+f6)	0	0	
d1) Inventario de Mercancías para Venta	0	0	f1) Fondos en Garantía a Corto Plazo	0	0	
d2) Inventario de Mercancías Terminadas	0	0	f2) Fondos en Garantía a Corto Plazo	0	0	
d3) Inventario de Mercancías en Proceso de Elaboración	0	0	f3) Fondos Contingentes a Corto Plazo	0	0	
d4) Inventario de Materias Primas, Materiales y Suministros para Producción	0	0	f4) Fondos de Fideicomisos, Mandatos y Contratos Análogos a Corto Plazo	0	0	
d5) Bienes en Tránsito	0	0	f5) Otros Fondos de Terceros en Garantía y/o Administración a Corto Plazo	0	0	
e. Almacenes	0	0	f6) Valores y Bienes en Garantía a Corto Plazo	0	0	
f. Estimación por Pérdida o Deterioro de Activos Circulantes (f=f1+f2)	0	0	g. Provisiones a Corto Plazo (g=g1+g2+g3)	16,800	8,400	
f1) Estimaciones para Cuentas Incobrables por Derechos a Recibir Efectivo o Equivalentes	0	0	g1) Provisión para Demandas y Juicios a Corto Plazo	0	0	
f2) Estimación por Deterioro de Inventarios	0	0	g2) Provisión para Contingencias a Corto Plazo	0	0	
g. Otros Activos Circulantes (g=g1+g2+g3+g4)	252,459	292,761	g3) Otras Provisiones a Corto Plazo	16,800	8,400	
g1) Valores en Garantía	252,459	292,761	h. Otros Pasivos a Corto Plazo (h=h1+h2+h3)	0	0	
g2) Bienes en Garantía (excluye depósitos de fondos)	0	0	h1) Ingresos por Clasificar	0	0	
g3) Bienes Derivados de Embargos, Decomisos, Aseguramientos y Dación en Pago	0	0	h2) Reaudición por Participar	0	0	
g4) Adquisición con Fondos de Terceros	0	0	h3) Otros Pasivos Circulantes	0	0	
IA. Total de Activos Circulantes (IA = a + b + c + d + e + f + g)	37,775,874	198,532,241	IIA. Total de Pasivos Circulantes (IIA = a + b + c + d + e + f + g + h)	25,192,291	29,190,476	
Activo No Circulante			Pasivo No Circulante			
a. Inversiones Financieras a Largo Plazo	0	0	a. Cuentas por Pagar a Largo Plazo	0	0	
b. Derechos a Recibir Efectivo o Equivalentes a Largo Plazo	0	0	b. Documentos por Pagar a Largo Plazo	0	0	
c. Bienes Inmuebles, Infraestructura y Construcciones en Proceso	167,915,394	12,399,746	c. Deuda Pública a Largo Plazo	0	0	
d. Bienes Muebles	115,192,601	110,229,308	d. Pasivos Diferidos a Largo Plazo	0	0	
e. Activos Intangibles	11,022,942	11,022,942	e. Fondos y Bienes de Terceros en Garantía y/o Administración a Largo Plazo	0	0	
f. Depreciación, Deterioro y Amortización Acumulada de Bienes	(104,339,074)	(91,320,002)	f. Provisiones a Largo Plazo	12,362,176	10,626,417	
g. Activos Diferidos	0	0	IIB. Total de Pasivos No Circulantes (IIB = a + b + c + d + e + f)	12,362,176	10,626,417	
h. Estimación por Pérdida o Deterioro de Activos no Circulantes	0	0	II. Total del Pasivo (II = IIA + IIB)	37,554,467	39,816,893	
i. Otros Activos no Circulantes	0	0	HACIENDA PÚBLICA/PATRIMONIO			
IB. Total de Activos No Circulantes (IB = a + b + c + d + e + f + g + h + i)	189,792,063	42,331,991	IIIA. Hacienda Pública/Patrimonio Contribuido (IIIA = a + b + c)	12,109,320	12,109,320	
I. Total del Activo (I = IA + IB)	227,567,937	240,864,232	a. Aportaciones	0	0	
			b. Donaciones de Capital	0	0	
			c. Actualización de la Hacienda Pública/Patrimonio	12,109,316	12,109,316	
			IIIB. Hacienda Pública/Patrimonio Generado (IIIB = a + b + c + d + e)	177,904,150	188,938,019	
			a. Resultados del Ejercicio (Ahorro/ Desahorro)	(10,942,279)	31,476,023	
			b. Resultados de Ejercicios Anteriores	185,138,692	153,660,669	
			c. Reservas	0	0	
			d. Reservas	0	0	
			e. Rectificaciones de Resultados de Ejercicios Anteriores	3,707,737	3,799,327	
			IIIC. Exceso o Insuficiencia en la Actualización de la Hacienda Pública/Patrimonio (IIIC = a + b)	0	0	
			a. Resultado por Posición Monetaria	0	0	
			b. Resultado por Tenencia de Activos no Monetarios	0	0	
			III. Total Hacienda Pública/Patrimonio (III = IIIA + IIIB + IIIC)	190,013,470	201,047,339	
			IV. Total del Pasivo y Hacienda Pública/Patrimonio (IV = II + III)	227,567,936	240,864,232	

Bajo protesta de decir verdad declaramos que los Estados Financieros y sus Notas son razonablemente correctos y responsabilidad del emisor.

Dr. Mario Alberto Garza Castillo
Consejero Presidente

Dr. Manuel Rubén Domínguez Mena
Director de Administración

4.35



Informe de Avance de Gestión Financiera del Cuarto Trimestre 2019

COMISION ESTATAL ELECTORAL Informe Analítico de la Deuda Pública y Otros Pasivos - LDF Del 1 de ENERO al 31 de DICIEMBRE de 2019 (b) (PESOS)							
Denominación de la Deuda Pública y Otros Pasivos (c)	Saldo al 01 de enero de 2019 (d)	Disposiciones del Periodo (e)	Amortizaciones del Periodo (f)	Revaluaciones, Reclasificaciones y Otros Ajustes (g)	Saldo Final del Periodo (h) h=d+e-f+g	Pago de Intereses del Periodo (i)	Pago de Comisiones y demás costos asociados durante el Periodo (j)
1. Deuda Pública (1=A+B)	0	0	0	0	0	0	0
A. Corto Plazo (A=a1+a2+a3)	0	0	0	0	0	0	0
a1) Instituciones de Crédito	0	0	0	0	0	0	0
a2) Títulos y Valores	0	0	0	0	0	0	0
a3) Arrendamientos Financieros	0	0	0	0	0	0	0
B. Largo Plazo (B=b1+b2+b3)	0	0	0	0	0	0	0
b1) Instituciones de Crédito	0	0	0	0	0	0	0
b2) Títulos y Valores	0	0	0	0	0	0	0
b3) Arrendamientos Financieros	0	0	0	0	0	0	0
2. Otros Pasivos	39,816,893	763,938,884	766,201,310	0	37,554,467	0	0
3. Total de la Deuda Pública y Otros Pasivos (3=1+2)	39,816,893	763,938,884	766,201,310	0	37,554,467	0	0
4. Deuda Contingente 1 (informativo)	0	0	0	0	0	0	0
A. Deuda Contingente 1	0	0	0	0	0	0	0
B. Deuda Contingente 2	0	0	0	0	0	0	0
C. Deuda Contingente XX	0	0	0	0	0	0	0
5. Valor de Instrumentos Bono Cupón Cero 2 (Informativo)	0	0	0	0	0	0	0
A. Instrumento Bono Cupón Cero 1	0	0	0	0	0	0	0
B. Instrumento Bono Cupón Cero 2	0	0	0	0	0	0	0
C. Instrumento Bono Cupón Cero XX	0	0	0	0	0	0	0

Se refiere a cualquier Financiamiento sin fuente o garantía de pago definida, que sea asumida de manera solidaria o subsidiaria por las Entidades Federativas con sus Municipios, organismos descentralizados y empresas de participación estatal mayoritaria y fideicomisos, locales o municipales, y por los Municipios con sus respectivos organismos descentralizados y empresas de participación municipal mayoritaria.

2. Se refiere al valor del Bono Cupón Cero que respalda el pago de los créditos asociados al mismo (Activo).

Obligaciones a Corto Plazo (k)	Monto Contratado (l)	Plazo Pactado (m)	Tasa de Interés (n)	Comisiones y Costos	Tasa Efectiva (p)
6. Obligaciones a Corto Plazo (Informativo)					
A. Crédito 1	0	0	0	0	0
B. Crédito 2	0	0	0	0	0
C. Crédito XX	0	0	0	0	0

Dr. Mario Alberto Garza Castillo
Consejero Presidente

Dr. Manuel Rubén Domínguez Mena
Director de Administración

4.36

LA NUEVA INDEPENDENCIA

www.nl.gob.mx



Comisión Estatal Electoral (CEE)



Informe de Avance de Gestión Financiera del Cuarto Trimestre 2019

COMISION ESTATAL ELECTORAL										
Informe Analítico de Obligaciones Diferentes de Financiamientos – LDF										
Del 1 DE ENERO al 31 de DICIEMBRE de 2019 (b)										
(PESOS)										
Denominación de las Obligaciones Diferentes de Financiamiento (c)	Fecha del Contrato (d)	Fecha de inicio de operación del proyecto (e)	Fecha de vencimiento (f)	Monto de la inversión pactado (g)	Plazo pactado (h)	Monto promedio mensual del pago de la contraprestación (i)	Monto promedio mensual del pago de la contraprestación correspondiente al pago de inversión (j)	Monto pagado de la inversión al 31 de DICIEMBRE de 2019 (k)	Monto pagado de la inversión actualizado al 31 DE DICIEMBRE DE 2019 (l)	Saldo pendiente por pagar de la inversión al 31 de DICIEMBRE de 2019 (m = g - l)
A. Asociaciones Público Privadas (APP's) (A=a+b+c+d)				0		0	0	0	0	0
a) APP 1				0		0	0	0	0	0
b) APP 2				0		0	0	0	0	0
c) APP 3				0		0	0	0	0	0
d) APP XX				0		0	0	0	0	0
B. Otros Instrumentos (B=a+b+c+d)				0		0	0	0	0	0
a) Otro Instrumento 1				0		0	0	0	0	0
b) Otro Instrumento 2				0		0	0	0	0	0
c) Otro Instrumento 3				0		0	0	0	0	0
d) Otro Instrumento XX				0		0	0	0	0	0
C. Total de Obligaciones Diferentes de Financiamiento (C=A+B)				0		0	0	0	0	0



Dr. Mario Alberto Garza Castillo
 Consejero Presidente



Dr. Manuel Rubén Domínguez Mena
 Director de Administración

4.37

LA NUEVA INDEPENDENCIA

www.nl.gob.mx



Comisión Estatal Electoral (CEE)



Informe de Avance de Gestión Financiera del Cuarto Trimestre 2019

COMISION ESTATAL ELECTORAL (a) Balance Presupuestario - LDF Del 1 de ENERO al 31 de DICIEMBRE de 2019 (b) (PESOS)			
Concepto (c)	Estimado/ Aprobado (d)	Devengado	Recaudado/ Pagado
A. Ingresos Totales (A = A1+A2+A3)	378,741,300	463,741,300	463,741,300
A1. Ingresos de Libre Disposición	378,741,300	463,741,300	463,741,300
A2. Transferencias Federales Etiquetadas	0	0	0
A3. Financiamiento Neto	0	0	0
B. Egresos Presupuestarios¹ (B = B1+B2)	378,741,300	623,633,890	597,024,584
B1. Gasto No Etiquetado (sin incluir Amortización de la Deuda Pública)	378,741,300	623,633,890	597,024,584
B2. Gasto Etiquetado (sin incluir Amortización de la Deuda Pública)	0	0	0
C. Remanentes del Ejercicio Anterior (C = C1 + C2)	0	0	0
C1. Remanentes de Ingresos de Libre Disposición aplicados en el periodo	0	0	0
C2. Remanentes de Transferencias Federales Etiquetadas aplicados en el periodo	0	0	0
I. Balance Presupuestario (I = A - B + C)	0	(159,892,590)	(133,283,284)
II. Balance Presupuestario sin Financiamiento Neto (II = I - A3)	0	(159,892,590)	(133,283,284)
III. Balance Presupuestario sin financiamiento neto y sin remanentes del ejercicio Anterior (III = II - C)	0	(159,892,590)	(133,283,284)
Concepto	Aprobado	Devengado	Pagado
E. Intereses, Comisiones y Gastos de la Deuda (E = E1+E2)	0	0	0
E1. Intereses, Comisiones y Gastos de la Deuda con Gasto No Etiquetado	0	0	0
E2. Intereses, Comisiones y Gastos de la Deuda con Gasto Etiquetado	0	0	0
IV. Balance Primario (IV = III + E)	0	(159,892,590)	(133,283,284)
Concepto	Estimado/ Aprobado	Devengado	Recaudado/ Pagado
F. Financiamiento (F = F1 + F2)	0	0	0
F1. Financiamiento con Fuente de Pago de Ingresos de Libre Disposición	0	0	0
F2. Financiamiento con Fuente de Pago de Transferencias Federales Etiquetadas	0	0	0
G. Amortización de la Deuda (G = G1 + G2)	0	0	0
G1. Amortización de la Deuda Pública con Gasto No Etiquetado	0	0	0
G2. Amortización de la Deuda Pública con Gasto Etiquetado	0	0	0
A3. Financiamiento Neto (A3 = F - G)	0	0	0
Concepto	Estimado/ Aprobado	Devengado	Recaudado/ Pagado
A1. Ingresos de Libre Disposición	378,741,300	463,741,300	463,741,300
A3.1 Financiamiento Neto con Fuente de Pago de Ingresos de Libre Disposición (A3.1 = F1 - G1)	0	0	0
F1. Financiamiento con Fuente de Pago de Ingresos de Libre Disposición	0	0	0
G1. Amortización de la Deuda Pública con Gasto No Etiquetado	0	0	0
B1. Gasto No Etiquetado (sin incluir Amortización de la Deuda Pública)	378,741,300	623,633,890	597,024,584
C1. Remanentes de Ingresos de Libre Disposición aplicados en el periodo	0	0	0
V. Balance Presupuestario de Recursos Disponibles (V = A1 + A3.1 - B1 + C1)	0	(159,892,590)	(133,283,284)
VI. Balance Presupuestario de Recursos Disponibles sin Financiamiento Neto (VI = V - F)	0	(159,892,590)	(133,283,284)
Concepto	Estimado/ Aprobado	Devengado	Recaudado/ Pagado
A2. Transferencias Federales Etiquetadas	0	0	0
A3.2 Financiamiento Neto con Fuente de Pago de Transferencias Federales Etiquetadas	0	0	0
F2. Financiamiento con Fuente de Pago de Transferencias Federales Etiquetadas	0	0	0
G2. Amortización de la Deuda Pública con Gasto Etiquetado	0	0	0
B2. Gasto Etiquetado (sin incluir Amortización de la Deuda Pública)	0	0	0
C2. Remanentes de Transferencias Federales Etiquetadas aplicados en el periodo	0	0	0
VII. Balance Presupuestario de Recursos Etiquetados (VII = A2 + A3.2 - B2 + C2)	0	0	0
VIII. Balance Presupuestario de Recursos Etiquetados sin Financiamiento Neto (VIII = VII - F2)	0	0	0

4.38

LA NUEVA INDEPENDENCIA

www.nl.gob.mx



Comisión Estatal Electoral (CEE)



Informe de Avance de Gestión Financiera del Cuarto Trimestre 2019

COMISION ESTATAL ELECTORAL Estado Analítico de Ingresos Detallado - LDF Del 1 de ENERO al 31 de DICIEMBRE de 2019 (b) (PESOS)						
Concepto (c)	Ingreso					Diferencia (e)
	Estimado (d)	Ampliaciones/ (Reducciones)	Modificado	Devengado	Recaudado	
Ingresos de Libre Disposición						
A. Impuestos	0	0	0	0	0	0
B. Cuotas y Aportaciones de Seguridad Social	0	0	0	0	0	0
C. Contribuciones de Mejoras	0	0	0	0	0	0
D. Derechos	0	0	0	0	0	0
E. Productos	0	0	0	0	0	0
F. Aprovechamientos	0	0	0	0	0	0
G. Ingresos por Ventas de Bienes y Prestación de Servicios	0	0	0	0	0	0
H. Participaciones	0	0	0	0	0	0
(H=h1+h2+h3+h4+h5+h6+h7+h8+h9+h10+h11)	0	0	0	0	0	0
h1) Fondo General de Participaciones	0	0	0	0	0	0
h2) Fondo de Fomento Municipal	0	0	0	0	0	0
h3) Fondo de Fiscalización y Recaudación	0	0	0	0	0	0
h4) Fondo de Compensación	0	0	0	0	0	0
h5) Fondo de Extracción de Hidrocarburos	0	0	0	0	0	0
h6) Impuesto Especial Sobre Producción y Servicios	0	0	0	0	0	0
h7) 0.136% de la Recaudación Federal Participable	0	0	0	0	0	0
h8) 3.17% Sobre Extracción de Petróleo	0	0	0	0	0	0
h9) Gasolinas y Diésel	0	0	0	0	0	0
h10) Fondo del Impuesto Sobre la Renta	0	0	0	0	0	0
h11) Fondo de Estabilización de los Ingresos de las Entidades Federativas	0	0	0	0	0	0
I. Incentivos Derivados de la Colaboración Fiscal (I=i1+i2+i3+i4+i5)	0	0	0	0	0	0
i1) Tenencia o Uso de Vehículos	0	0	0	0	0	0
i2) Fondo de Compensación ISAN	0	0	0	0	0	0
i3) Impuesto Sobre Automóviles Nuevos	0	0	0	0	0	0
i4) Fondo de Compensación de Repesos-Intermedios	0	0	0	0	0	0
i5) Otros Incentivos Económicos	0	0	0	0	0	0
J. Transferencias y Asignaciones	378,741,300	85,000,000	463,741,300	463,741,300	463,741,300	0
K. Convenios	0	0	0	0	0	0
k1) Otros Convenios y Subsidios	0	0	0	0	0	0
L. Otros Ingresos de Libre Disposición (L=l1+l2)	0	0	0	0	0	0
l1) Participaciones en Ingresos Locales	0	0	0	0	0	0
l2) Otros Ingresos de Libre Disposición	0	0	0	0	0	0
I. Total de Ingresos de Libre Disposición (I=A+B+C+D+E+F+G+H+I+J+K+L)	378,741,300	85,000,000	463,741,300	463,741,300	463,741,300	0
Ingresos Excedentes de Ingresos de Libre Disposición						
Transferencias Federales Etiquetadas						
A. Aportaciones (A=a1+a2+a3+a4+a5+a6+a7+a8)	0	0	0	0	0	0
a1) Fondo de Aportaciones para la Nómina Educativa y Gasto Operativo	0	0	0	0	0	0
a2) Fondo de Aportaciones para los Servicios de Salud	0	0	0	0	0	0
a3) Fondo de Aportaciones para la Infraestructura Social	0	0	0	0	0	0
a4) Fondo de Aportaciones para el Fortalecimiento de los Municipios y de las Demarcaciones Te	0	0	0	0	0	0
a5) Fondo de Aportaciones Múltiples	0	0	0	0	0	0
a6) Fondo de Aportaciones para la Educación Tecnológica y de Adultos	0	0	0	0	0	0
a7) Fondo de Aportaciones para la Seguridad Pública de los Estados y del Distrito Federal	0	0	0	0	0	0
a8) Fondo de Aportaciones para el Fortalecimiento de las Entidades Federativas	0	0	0	0	0	0
B. Convenios (B=b1+b2+b3+b4)	0	0	0	0	0	0
b1) Convenios de Protección Social en Salud	0	0	0	0	0	0
b2) Convenios de Descentralización	0	0	0	0	0	0
b3) Convenios de Reasignación	0	0	0	0	0	0
b4) Otros Convenios y Subsidios	0	0	0	0	0	0
C. Fondos Distintos de Aportaciones (C=c1+c2)	0	0	0	0	0	0
c1) Fondo para Entidades Federativas y Municipios Productores de Hidrocarburos	0	0	0	0	0	0
c2) Fondo Minero	0	0	0	0	0	0
D. Transferencias, Asignaciones, Subsidios y Subvenciones, y Pensiones y Jubilaciones	0	0	0	0	0	0
E. Otras Transferencias Federales Etiquetadas	0	0	0	0	0	0
II. Total de Transferencias Federales Etiquetadas (II = A + B + C + D + E)	0	0	0	0	0	0
III. Ingresos Derivados de Financiamientos (III = A)	0	0	0	0	0	0
A. Ingresos Derivados de Financiamientos	0	0	0	0	0	0
IV. Total de Ingresos (IV = I + II + III)	378,741,300	85,000,000	463,741,300	463,741,300	463,741,300	0
Datos Informativos						
1. Ingresos Derivados de Financiamientos con Fuente de Pago de Ingresos de Libre Disposición	0	0	0	0	0	0
2. Ingresos Derivados de Financiamientos con Fuente de Pago de Transferencias Federales Etiquetadas	0	0	0	0	0	0
3. Ingresos Derivados de Financiamientos (3 = 1 + 2)	0	0	0	0	0	0

4.39



Informe de Avance de Gestión Financiera del Cuarto Trimestre 2019

COMISION ESTATAL ELECTORAL Estado Analítico del Ejercicio del Presupuesto de Egresos Detallado - LDF Clasificación por Objeto del Gasto (Capítulo y Concepto) Del 1 de ENERO al 31 de DICIEMBRE de 2019 (b) (PESOS)						
Concepto (c)	Egresos					Subejercicio (e)
	Aprobado (d)	Ampliaciones/ (Reducciones)	Modificado	Devengado	Pagado	
I. Gasto No Etiquetado (I=A+B+C+D+E+F+G+H+I)	378,741,300	257,042,716	635,784,016	623,633,890	597,024,584	12,150,126
A. Servicios Personales (A=a1+a2+a3+a4+a5+a6+a7)	129,203,230	14,510,033	143,713,262	143,649,659	128,200,753	63,603
a1 Remuneraciones al Personal de Carácter Permanente	77,808,566	1,748,565	79,557,130	79,557,130	79,597,202	0
a2 Remuneraciones al Personal de Carácter Transitorio	17,447,177	(7,104,002)	10,343,175	10,279,572	10,306,166	63,603
a3 Remuneraciones Adicionales y Especiales	780,198	14,290,290	15,070,488	15,070,488	1,783,639	0
a4 Seguridad Social	17,582,562	(174,325)	17,408,237	17,408,237	15,167,712	0
a5 Otras Prestaciones Sociales y Económicas	15,584,727	5,749,505	21,334,232	21,334,232	21,346,034	0
a6 Previsiones	0	0	0	0	0	0
a7 Pago de Estímulos a Servidores Públicos	0	0	0	0	0	0
B. Materiales y Suministros (B=b1+b2+b3+b4+b5+b6+b7+b8+b9)	367,680	3,114,698	3,482,378	3,482,378	2,200,528	0
b1 Materiales de Administración, Emisión de Documentos y Artículos Oficiales	142,339	1,794,996	1,937,335	1,937,335	1,826,745	0
b2 Alimentos y Utensilios	0	0	0	0	0	0
b3 Materias Primas y Materiales de Producción y Comercialización	0	0	0	0	0	0
b4 Materiales y Artículos de Construcción y de Reparación	0	42,840	42,840	42,840	42,840	0
b5 Productos Químicos, Farmacéuticos y de Laboratorio	0	2,303	2,303	2,303	2,303	0
b6 Combustibles, Lubricantes y Aditivos	225,341	993,179	1,218,520	1,218,520	47,261	0
b7 Vestuario, Blancos, Prendas de Protección y Artículos Deportivos	0	8,813	8,813	8,813	8,813	0
b8 Materiales y Suministros Para Seguridad	0	0	0	0	0	0
b9 Herramientas, Refacciones y Accesorios Menores	0	272,567	272,567	272,567	272,567	0
C. Servicios Generales (C=c1+c2+c3+c4+c5+c6+c7+c8+c9)	31,457,868	69,028,780	100,486,649	89,195,409	79,842,150	11,291,240
c1 Servicios Básicos	6,556,288	2,222,440	8,778,728	8,776,135	8,437,540	2,593
c2 Servicios de Arrendamiento	5,645,532	9,800,534	15,446,066	15,171,755	13,991,969	274,311
c3 Servicios Profesionales, Científicos, Técnicos y Otros Servicios	9,502,203	3,502,516	13,004,719	12,866,807	11,912,998	137,911
c4 Servicios Financieros, Bancarios y Comerciales	626,261	373,296	999,557	999,557	895,099	0
c5 Servicios de Instalación, Reparación, Mantenimiento y Conservación	2,396,902	18,355,298	20,752,200	16,040,383	10,169,576	4,711,817
c6 Servicios de Comunicación Social y Publicidad	2,277,092	27,227,489	29,504,582	24,939,974	24,205,881	4,564,608
c7 Servicios de Traslado y Viáticos	320,862	1,745,912	2,066,774	2,066,774	2,012,668	0
c8 Servicios Oficiales	60,000	277,486	337,486	337,486	335,115	0
c9 Otros Servicios Generales	4,072,729	5,523,811	9,596,539	7,996,539	7,881,305	1,600,000
D. Transferencias, Asignaciones, Subsidios y Otras Ayudas (D=d1+d2+d3+d4+d5+d6+d7)	216,235,922	2,099,427	218,335,349	218,335,349	218,335,349	0
d1 Transferencias Internas y Asignaciones al Sector Público	0	0	0	0	0	0
d2 Transferencias al Resto del Sector Público	0	0	0	0	0	0
d3 Subsidios y Subvenciones	0	0	0	0	0	0
d4 Ayudas Sociales	216,235,922	2,099,427	218,335,349	218,335,349	218,335,349	0
d5 Pensiones y Jubilaciones	0	0	0	0	0	0
d6 Transferencias a Fideicomisos, Mandatos y Otros Análogos	0	0	0	0	0	0
d7 Transferencias a la Seguridad Social	0	0	0	0	0	0
d8 Donativos	0	0	0	0	0	0
d9 Transferencias al Exterior	0	0	0	0	0	0
E. Bienes Muebles, Inmuebles e Intangibles (E=e1+e2+e3+e4+e5+e6+e7+e8+e9)	1,476,600	168,289,778	169,766,378	168,971,095	168,445,804	795,283
e1 Mobiliario y Equipo de Administración	998,597	998,597	998,597	933,811	933,811	64,786
e2 Mobiliario y Equipo Educativo y Recreativo	1,291,000	(194,800)	1,096,200	1,096,200	1,096,200	0
e3 Equipo e Instrumental Médico y de Laboratorio	0	0	0	0	0	0
e4 Vehículos y Equipo de Transporte	185,600	448,606	634,206	634,206	612,007	0
e5 Equipo de Defensa y Seguridad	0	0	0	0	0	0
e6 Maquinaria, Otros Equipos y Herramientas	0	167,037,374	167,037,374	166,306,877	165,803,785	730,497
e7 Activos Biológicos	0	0	0	0	0	0
e8 Bienes Inmuebles	0	0	0	0	0	0
e9 Activos Intangibles	0	0	0	0	0	0
F. Inversión Pública (F=f1+f2+f3)	0	0	0	0	0	0
f1 Obra Pública en Bienes de Dominio Público	0	0	0	0	0	0
f2 Obra Pública en Bienes Propios	0	0	0	0	0	0
f3 Proyectos Productivos y Acciones de Fomento	0	0	0	0	0	0
G. Inversiones Financieras y Otras Provisiones (G=g1+g2+g3+g4+g5+g6+g7)	0	0	0	0	0	0
g1 Inversiones Para el Fomento de Actividades Productivas	0	0	0	0	0	0
g2 Acciones y Participaciones de Capital	0	0	0	0	0	0
g3 Compra de Títulos y Valores	0	0	0	0	0	0
g4 Concesión de Préstamos	0	0	0	0	0	0
g5 Inversiones en Fideicomisos, Mandatos y Otros Análogos	0	0	0	0	0	0
Fideicomiso de Desastres Naturales (Informativo)	0	0	0	0	0	0
g6 Otras Inversiones Financieras	0	0	0	0	0	0
g7 Provisiones para Contingencias y Otras Erogaciones Especiales	0	0	0	0	0	0
H. Participaciones y Aportaciones (H=h1+h2+h3)	0	0	0	0	0	0
h1 Participaciones	0	0	0	0	0	0
h2 Aportaciones	0	0	0	0	0	0
h3 Convenios	0	0	0	0	0	0
I. Deuda Pública (I=i1+i2+i3+i4+i5+i6+i7)	0	0	0	0	0	0
i1 Amortización de la Deuda Pública	0	0	0	0	0	0
i2 Intereses de la Deuda Pública	0	0	0	0	0	0
i3 Comisiones de la Deuda Pública	0	0	0	0	0	0
i4 Gastos de la Deuda Pública	0	0	0	0	0	0
i5 Costo por Coberturas	0	0	0	0	0	0
i6 Apoyos Financieros	0	0	0	0	0	0
i7 Adeudos de Ejercicios Fiscales Anteriores (ADEFAS)	0	0	0	0	0	0



Informe de Avance de Gestión Financiera del Cuarto Trimestre 2019

COMISION ESTATAL ELECTORAL Estado Analítico del Ejercicio del Presupuesto de Egresos Detallado - LDF Clasificación por Objeto del Gasto (Capítulo y Concepto) Del 1 de ENERO al 31 de DICIEMBRE de 2019 (b) (PESOS)						
Concepto (c)	Egresos					Subejercicio (e)
	Aprobado (d)	Ampliaciones/ (Reducciones)	Modificado	Devengado	Pagado	
II. Gasto Etiquetado (II=A+B+C+D+E+F+G+H+I)	0	0	0	0	0	0
A. Servicios Personales (A=a1+a2+a3+a4+a5+a6+a7)	0	0	0	0	0	0
a1 Remuneraciones al Personal de Carácter Permanente	0	0	0	0	0	0
a2 Remuneraciones al Personal de Carácter Transitorio	0	0	0	0	0	0
a3 Remuneraciones Adicionales y Especiales	0	0	0	0	0	0
a4 Seguridad Social	0	0	0	0	0	0
a5 Otras Prestaciones Sociales y Económicas	0	0	0	0	0	0
a6 Previsiones	0	0	0	0	0	0
a7 Pago de Estímulos a Servidores Públicos	0	0	0	0	0	0
B. Materiales y Suministros (B=b1+b2+b3+b4+b5+b6+b7+b8+b9)	0	0	0	0	0	0
b1 Materiales de Administración, Emisión de Documentos y Artículos Oficiales	0	0	0	0	0	0
b2 Alimentos y Utensilios	0	0	0	0	0	0
b3 Materias Primas y Materiales de Producción y Comercialización	0	0	0	0	0	0
b4 Materiales y Artículos de Construcción y de Reparación	0	0	0	0	0	0
b5 Productos Químicos, Farmacéuticos y de Laboratorio	0	0	0	0	0	0
b6 Combustibles, Lubricantes y Aditivos	0	0	0	0	0	0
b7 Vestuario, Blancos, Prendas de Protección y Artículos Deportivos	0	0	0	0	0	0
b8 Materiales y Suministros Para Seguridad	0	0	0	0	0	0
b9 Herramientas, Refacciones y Accesorios Menores	0	0	0	0	0	0
C. Servicios Generales (C=c1+c2+c3+c4+c5+c6+c7+c8+c9)	0	0	0	0	0	0
c1 Servicios Básicos	0	0	0	0	0	0
c2 Servicios de Arrendamiento	0	0	0	0	0	0
c3 Servicios Profesionales, Científicos, Técnicos y Otros Servicios	0	0	0	0	0	0
c4 Servicios Financieros, Bancarios y Comerciales	0	0	0	0	0	0
c5 Servicios de Instalación, Reparación, Mantenimiento y Conservación	0	0	0	0	0	0
c6 Servicios de Comunicación Social y Publicidad	0	0	0	0	0	0
c7 Servicios de Traslado y Viáticos	0	0	0	0	0	0
c8 Servicios Oficiales	0	0	0	0	0	0
c9 Otros Servicios Generales	0	0	0	0	0	0
D. Transferencias, Asignaciones, Subsidios y Otras Ayudas (D=d1+d2+d3+d4+d5+d6+d7+d8+d9)	0	0	0	0	0	0
d1 Transferencias Internas y Asignaciones al Sector Público	0	0	0	0	0	0
d2 Transferencias al Resto del Sector Público	0	0	0	0	0	0
d3 Subsidios y Subvenciones	0	0	0	0	0	0
d4 Ayudas Sociales	0	0	0	0	0	0
d5 Pensiones y Jubilaciones	0	0	0	0	0	0
d6 Transferencias a Fideicomisos, Mandatos y Otros Análogos	0	0	0	0	0	0
d7 Transferencias a la Seguridad Social	0	0	0	0	0	0
d8 Donativos	0	0	0	0	0	0
d9 Transferencias al Exterior	0	0	0	0	0	0
E. Bienes Muebles, Inmuebles e Intangibles (E=e1+e2+e3+e4+e5+e6+e7+e8+e9)	0	0	0	0	0	0
e1 Mobiliario y Equipo de Administración	0	0	0	0	0	0
e2 Mobiliario y Equipo Educativo y Recreativo	0	0	0	0	0	0
e3 Equipo e Instrumental Médico y de Laboratorio	0	0	0	0	0	0
e4 Vehículos y Equipo de Transporte	0	0	0	0	0	0
e5 Equipo de Defensa y Seguridad	0	0	0	0	0	0
e6 Maquinaria, Otros Equipos y Herramientas	0	0	0	0	0	0
e7 Activos Biológicos	0	0	0	0	0	0
e8 Bienes Inmuebles	0	0	0	0	0	0
e9 Activos Intangibles	0	0	0	0	0	0
F. Inversión Pública (F=f1+f2+f3)	0	0	0	0	0	0
f1 Obra Pública en Bienes de Dominio Público	0	0	0	0	0	0
f2 Obra Pública en Bienes Propios	0	0	0	0	0	0
f3 Proyectos Productivos y Acciones de Fomento	0	0	0	0	0	0
G. Inversiones Financieras y Otras Provisiones (G=g1+g2+g3+g4+g5+g6+g7)	0	0	0	0	0	0
g1 Inversiones Para el Fomento de Actividades Productivas	0	0	0	0	0	0
g2 Acciones y Participaciones de Capital	0	0	0	0	0	0
g3 Compra de Títulos y Valores	0	0	0	0	0	0
g4 Concesión de Préstamos	0	0	0	0	0	0
g5 Inversiones en Fideicomisos, Mandatos y Otros Análogos	0	0	0	0	0	0
Fideicomiso de Desastres Naturales (Informativo)	0	0	0	0	0	0
g6 Otras Inversiones Financieras	0	0	0	0	0	0
g7 Provisiones para Contingencias y Otras Erogaciones Especiales	0	0	0	0	0	0
H. Participaciones y Aportaciones (H=h1+h2+h3)	0	0	0	0	0	0
h1 Participaciones	0	0	0	0	0	0
h2 Aportaciones	0	0	0	0	0	0
h3 Convenios	0	0	0	0	0	0
I. Deuda Pública (I=i1+i2+i3+i4+i5+i6+i7)	0	0	0	0	0	0
i1 Amortización de la Deuda Pública	0	0	0	0	0	0
i2 Intereses de la Deuda Pública	0	0	0	0	0	0
i3 Comisiones de la Deuda Pública	0	0	0	0	0	0
i4 Gastos de la Deuda Pública	0	0	0	0	0	0
i5 Costo por Coberturas	0	0	0	0	0	0
i6 Apoyos Financieros	0	0	0	0	0	0
i7 Adeudos de Ejercicios Fiscales Anteriores (ADEFAS)	0	0	0	0	0	0
III. Total de Egresos (III = I + II)	378,741,300	257,042,716	635,784,016	623,633,890	597,024,584	12,150,126

4.41

LA NUEVA INDEPENDENCIA

www.nl.gob.mx



Comisión Estatal Electoral (CEE)



Informe de Avance de Gestión Financiera del Cuarto Trimestre 2019

Concepto (c)	COMISION ESTATAL ELECTORAL Estado Analítico del Ejercicio del Presupuesto de Egresos Detallado - LDF Clasificación Administrativa Del 1 de ENERO al 31 de DICIEMBRE de 2019 (b) (PESOS)					Subejercicio (e)
	Egresos					
	Aprobado (d)	Ampliaciones/ (Reducciones)	Modificado	Devengado	Pagado	
I. Gasto No Etiquetado (I=A+B+C+D+E+F+G+H)						
A. COMISION ESTATAL ELECTORAL	378,741,300	257,042,716	635,784,016	623,633,890	597,024,584	12,150,126
II. Gasto Etiquetado (II=A+B+C+D+E+F+G+H)						
A. COMISION ESTATAL ELECTORAL	0	0	0	0	0	0
III. Total de Egresos (III = I + II)	378,741,300	257,042,716	635,784,016	623,633,890	597,024,584	12,150,126

4.42

LA NUEVA INDEPENDENCIA

www.nl.gob.mx



Comisión Estatal Electoral (CEE)



Informe de Avance de Gestión Financiera del Cuarto Trimestre 2019

COMISION ESTATAL ELECTORAL						
Estado Analítico del Ejercicio del Presupuesto de Egresos Detallado - LDF						
Clasificación Funcional (Finalidad y Función)						
Del 1 de ENERO Al 31 de DICIEMBRE de 2019 (b)						
(PESOS)						
Concepto (c)	Egresos					Subejercicio (e)
	Aprobado (d)	Ampliaciones/ (Reducciones)	Modificado	Devengado	Pagado	
I. Gasto No Etiquetado (I=A+B+C+D)	378,741,300	257,042,716	635,784,016	623,633,890	597,024,584	12,150,126
A. Gobierno (A=a1+a2+a3+a4+a5+a6+a7+a8)	378,741,300	257,042,716	635,784,016	623,633,890	597,024,584	12,150,126
a1) Legislación	0	0	0	0	0	0
a2) Justicia	0	0	0	0	0	0
a3) Coordinación de la Política de Gobierno	378,741,300	257,042,716	635,784,016	623,633,890	597,024,584	12,150,126
a4) Relaciones Exteriores	0	0	0	0	0	0
a5) Asuntos Financieros y Hacendarios	0	0	0	0	0	0
a6) Seguridad Nacional	0	0	0	0	0	0
a7) Asuntos de Orden Público y de Seguridad Interior	0	0	0	0	0	0
a8) Otros Servicios Generales	0	0	0	0	0	0
B. Desarrollo Social (B=b1+b2+b3+b4+b5+b6+b7)	0	0	0	0	0	0
b1) Protección Ambiental	0	0	0	0	0	0
b2) Vivienda y Servicios a la Comunidad	0	0	0	0	0	0
b3) Salud	0	0	0	0	0	0
b4) Recreación, Cultura y Otras Manifestaciones Sociales	0	0	0	0	0	0
b5) Educación	0	0	0	0	0	0
b6) Protección Social	0	0	0	0	0	0
b7) Otros Asuntos Sociales	0	0	0	0	0	0
C. Desarrollo Económico (C=c1+c2+c3+c4+c5+c6+c7+c8+c9)	0	0	0	0	0	0
c1) Asuntos Económicos, Comerciales y Laborales en General	0	0	0	0	0	0
c2) Agropecuaria, Silvicultura, Pesca y Caza	0	0	0	0	0	0
c3) Combustibles y Energía	0	0	0	0	0	0
c4) Minería, Manufacturas y Construcción	0	0	0	0	0	0
c5) Transporte	0	0	0	0	0	0
c6) Comunicaciones	0	0	0	0	0	0
c7) Turismo	0	0	0	0	0	0
c8) Ciencia, Tecnología e Innovación	0	0	0	0	0	0
c9) Otras Industrias y Otros Asuntos Económicos	0	0	0	0	0	0
D. Otras No Clasificadas en Funciones Anteriores (D=d1+d2+d3+d4)	0	0	0	0	0	0
d1) Transacciones de la Deuda Pública / Costo Financiero de la Deuda	0	0	0	0	0	0
d2) Transferencias, Participaciones y Aportaciones Entre Diferentes Niveles y Ordenes de Gobierno	0	0	0	0	0	0
d3) Saneamiento del Sistema Financiero	0	0	0	0	0	0
d4) Adeudos de Ejercicios Fiscales Anteriores	0	0	0	0	0	0
II. Gasto Etiquetado (II=A+B+C+D)	0	0	0	0	0	0
A. Gobierno (A=a1+a2+a3+a4+a5+a6+a7+a8)	0	0	0	0	0	0
a1) Legislación	0	0	0	0	0	0
a2) Justicia	0	0	0	0	0	0
a3) Coordinación de la Política de Gobierno	0	0	0	0	0	0
a4) Relaciones Exteriores	0	0	0	0	0	0
a5) Asuntos Financieros y Hacendarios	0	0	0	0	0	0
a6) Seguridad Nacional	0	0	0	0	0	0
a7) Asuntos de Orden Público y de Seguridad Interior	0	0	0	0	0	0
a8) Otros Servicios Generales	0	0	0	0	0	0
B. Desarrollo Social (B=b1+b2+b3+b4+b5+b6+b7)	0	0	0	0	0	0
b1) Protección Ambiental	0	0	0	0	0	0
b2) Vivienda y Servicios a la Comunidad	0	0	0	0	0	0
b3) Salud	0	0	0	0	0	0
b4) Recreación, Cultura y Otras Manifestaciones Sociales	0	0	0	0	0	0
b5) Educación	0	0	0	0	0	0
b6) Protección Social	0	0	0	0	0	0
b7) Otros Asuntos Sociales	0	0	0	0	0	0
C. Desarrollo Económico (C=c1+c2+c3+c4+c5+c6+c7+c8+c9)	0	0	0	0	0	0
c1) Asuntos Económicos, Comerciales y Laborales en General	0	0	0	0	0	0
c2) Agropecuaria, Silvicultura, Pesca y Caza	0	0	0	0	0	0
c3) Combustibles y Energía	0	0	0	0	0	0
c4) Minería, Manufacturas y Construcción	0	0	0	0	0	0
c5) Transporte	0	0	0	0	0	0
c6) Comunicaciones	0	0	0	0	0	0
c7) Turismo	0	0	0	0	0	0
c8) Ciencia, Tecnología e Innovación	0	0	0	0	0	0
c9) Otras Industrias y Otros Asuntos Económicos	0	0	0	0	0	0
D. Otras No Clasificadas en Funciones Anteriores (D=d1+d2+d3+d4)	0	0	0	0	0	0
d1) Transacciones de la Deuda Pública / Costo Financiero de la Deuda	0	0	0	0	0	0
d2) Transferencias, Participaciones y Aportaciones Entre Diferentes Niveles y Ordenes de Gobierno	0	0	0	0	0	0
d3) Saneamiento del Sistema Financiero	0	0	0	0	0	0
d4) Adeudos de Ejercicios Fiscales Anteriores	0	0	0	0	0	0
III. Total de Egresos (III = I + II)	378,741,300	257,042,716	635,784,016	623,633,890	597,024,584	12,150,126

4.43

LA NUEVA INDEPENDENCIA

www.nl.gob.mx



Comisión Estatal Electoral (CEE)



Informe de Avance de Gestión Financiera del Cuarto Trimestre 2019

COMISION ESTATAL ELECTORAL						
Estado Analítico del Ejercicio del Presupuesto de Egresos Detallado - LDF						
Clasificación de Servicios Personales por Categoría						
Del 1 de ENERO al 31 de DICIEMBRE de 2019 (b)						
(PESOS)						
Concepto (c)	Egresos					Subejercicio (e)
	Aprobado (d)	Ampliaciones/ (Reducciones)	Modificado	Devengado	Pagado	
I. Gasto No Etiquetado (I=A+B+C+D+E+F)	129,203,230	14,510,033	143,713,262	143,649,659	128,200,753	63,603
A. Personal Administrativo y de Servicio Público	129,203,230	14,510,033	143,713,262	143,649,659	128,200,753	63,603
B. Magisterio	0	0	0	0	0	0
C. Servicios de Salud (C=c1+c2)	0	0	0	0	0	0
c1) Personal Administrativo	0	0	0	0	0	0
c2) Personal Médico, Paramédico y afín	0	0	0	0	0	0
D. Seguridad Pública	0	0	0	0	0	0
E. Gastos asociados a la implementación de nuevas leyes federales o reformas a las mismas (E	0	0	0	0	0	0
e1) Nombre del Programa o Ley 1	0	0	0	0	0	0
e2) Nombre del Programa o Ley 2	0	0	0	0	0	0
F. Sentencias laborales definitivas	0	0	0	0	0	0
II. Gasto Etiquetado (II=A+B+C+D+E+F)	0	0	0	0	0	0
A. Personal Administrativo y de Servicio Público	0	0	0	0	0	0
B. Magisterio	0	0	0	0	0	0
C. Servicios de Salud (C=c1+c2)	0	0	0	0	0	0
c1) Personal Administrativo	0	0	0	0	0	0
c2) Personal Médico, Paramédico y afín	0	0	0	0	0	0
D. Seguridad Pública	0	0	0	0	0	0
E. Gastos asociados a la implementación de nuevas leyes federales o reformas a las mismas (E	0	0	0	0	0	0
e1) Nombre del Programa o Ley 1	0	0	0	0	0	0
e2) Nombre del Programa o Ley 2	0	0	0	0	0	0
F. Sentencias laborales definitivas	0	0	0	0	0	0
III. Total del Gasto en Servicios Personales (III = I + II)	129,203,230	14,510,033	143,713,262	143,649,659	128,200,753	63,603

4.44

LA NUEVA INDEPENDENCIA

www.nl.gob.mx



Comisión Estatal Electoral (CEE)



Informe de Avance de Gestión Financiera del Cuarto Trimestre 2019

COMISION ESTATAL ELECTORAL						
Proyecciones de Ingresos						
(PESOS)						
(CIFRAS NOMINALES)						
Concepto (b)	2019	2020	2021	2022	2023	2024
1. Ingresos de Libre Disposición (1=A+B+C+D+E+F+G+H+I+J+K+L)	536,374,053	448,754,743	1,060,752,206	622,193,902	520,555,502	1,230,472,559
A. Impuestos	0	0	0	0	0	0
B. Cuotas y Aportaciones de Seguridad Social	0	0	0	0	0	0
C. Contribuciones de Mejoras	0	0	0	0	0	0
D. Derechos	0	0	0	0	0	0
E. Productos	0	0	0	0	0	0
F. Aprovechamientos	0	0	0	0	0	0
G. Ingresos por Ventas de Bienes y Servicios	0	0	0	0	0	0
H. Participaciones	0	0	0	0	0	0
I. Incentivos Derivados de la Colaboración Fiscal	0	0	0	0	0	0
J. Transferencias	536,374,053	448,754,743	1,060,752,206	622,193,902	520,555,502	1,230,472,559
K. Convenios	0	0	0	0	0	0
L. Otros Ingresos de Libre Disposición	0	0	0	0	0	0
2. Transferencias Federales Etiquetadas (2=A+B+C+D+E)	0	0	0	0	0	0
A. Aportaciones	0	0	0	0	0	0
B. Convenios	0	0	0	0	0	0
C. Fondos Distintos de Aportaciones	0	0	0	0	0	0
D. Transferencias, Subsidios, Subvenciones, Pensiones y Jubilaciones	0	0	0	0	0	0
E. Otras Transferencias Federales Etiquetadas	0	0	0	0	0	0
3. Ingresos Derivados de Financiamientos (3=A)	0	0	0	0	0	0
A. Ingresos Derivados de Financiamiento	0	0	0	0	0	0
4. Total de Ingresos Proyectados (4=1+2+3)	536,374,053	448,754,743	1,060,752,206	622,193,902	520,555,502	1,230,472,559
Datos Informativos						
1. Ingresos Derivados de Financiamientos con Fuente de Ingresos de Recursos de Libre Expresión	0	0	0	0	0	0
2. Ingresos Derivados de Financiamientos con Fuente de Pago de Transferencias Federales Etiquetadas	0	0	0	0	0	0
3. Ingresos Derivados de Financiamientos (3=1+2)	536,374,053	448,754,743	1,060,752,206	622,193,902	520,555,502	1,230,472,559

4.45

LA NUEVA INDEPENDENCIA

www.nl.gob.mx



Comisión Estatal Electoral (CEE)



Informe de Avance de Gestión Financiera del Cuarto Trimestre 2019

COMISION ESTATAL ELECTORAL						
Proyecciones de Egresos						
(PESOS)						
(CIFRAS NOMINALES)						
Concepto (b)	2019	2020	2021	2022	2023	2024
1. Gasto No Etiquetado (1=A+B+C+D+E+F+G+H+I+J+K+L)	536,374,053	448,754,743	1,060,752,206	622,193,902	520,555,502	1,230,472,559
A. Servicios Personales	161,798,131	154,364,064	327,900,522	187,685,832	179,062,314	380,364,605.72
B. Materiales y Suministros	30,399,934	3,808,177	145,871,799	35,263,923	4,417,485	169,211,286.84
C. Servicios Generales	114,974,118	78,306,307	239,624,947	133,369,977	90,835,316	277,964,938.34
D. Transferencia, Asignaciones, Subsidios y Otras Ayudas	228,410,292	208,097,365	307,983,099	264,955,938	241,392,943	357,260,394.85
E. Bienes muebles, Inmuebles e Intangibles	791,578	4,178,830	39,371,839	918,231	4,847,443	45,671,333.24
F. Inversión Pública	0	0	0	0	0	0
G. Inversiones Financieras y otras provisiones	0	0	0	0	0	0
H. Participaciones y Aportaciones	0	0	0	0	0	0
I. Deuda Pública	0	0	0	0	0	0
1. Gasto Etiquetado (1=A+B+C+D+E+F+G+H+I+J+K+L)	0	0	0	0	0	0
A. Servicios Personales	0	0	0	0	0	0
B. Materiales y Suministros	0	0	0	0	0	0
C. Servicios Generales	0	0	0	0	0	0
D. Transferencia, Asignaciones, Subsidios y Otras Ayudas	0	0	0	0	0	0
E. Bienes muebles, Inmuebles e Intangibles	0	0	0	0	0	0
F. Inversión Pública	0	0	0	0	0	0
G. Inversiones Financieras y otras provisiones	0	0	0	0	0	0
H. Participaciones y Aportaciones	0	0	0	0	0	0
I. Deuda Pública	0	0	0	0	0	0
3. Total de Egresos Proyectados (3=1+2)	536,374,053	448,754,743	1,060,752,206	622,193,902	520,555,502	1,230,472,559

4.46

LA NUEVA INDEPENDENCIA

www.nl.gob.mx



Comisión Estatal Electoral (CEE)



Informe de Avance de Gestión Financiera del Cuarto Trimestre 2019

COMISION ESTATAL ELECTORAL						
Resultados de Ingresos-LDF						
(PESOS)						
Concepto (b)	2014	2015	2016	2017	2018	2019
1. Ingresos de Libre Disposición (1=A+B+C+D+E+F+G+H+I+J+K+L)	259,302,679	810,484,506	347,000,000	407,000,000	914,441,557	536,374,053
A. Impuestos	0	0	0	0	0	0
B. Cuotas y Aportaciones de Seguridad Social	0	0	0	0	0	0
C. Contribuciones de Mejoras	0	0	0	0	0	0
D. Derechos	0	0	0	0	0	0
E. Productos	0	0	0	0	0	0
F. Aprovechamientos	0	0	0	0	0	0
G. Ingresos por Ventas de Bienes y Servicios	0	0	0	0	0	0
H. Participaciones	0	0	0	0	0	0
I. Incentivos Derivados de la Colaboración Fiscal	0	0	0	0	0	0
J. Transferencias	259,302,679	810,484,506	347,000,000	407,000,000	914,441,557	536,374,053
K. Convenios	0	0	0	0	0	0
L. Otros Ingresos de Libre Disposición	0	0	0	0	0	0
2. Transferencias Federales Etiquetadas (2=A+B+C+D+E)	0	0	0	0	0	0
A. Aportaciones	0	0	0	0	0	0
B. Convenios	0	0	0	0	0	0
C. Fondos Distintos de Aportaciones	0	0	0	0	0	0
D. Transferencias, Subsidios, Subvenciones, Pensiones y Jubilaciones.	0	0	0	0	0	0
E. Otras Transferencias Federales Etiquetadas	0	0	0	0	0	0
3. Ingresos Derivados de Financiamientos (3=A)	0	0	0	0	0	0
A. Ingresos Derivados de Financiamiento	0	0	0	0	0	0
4. Total de Ingresos Proyectados (4=1+2+3)	259,302,679	810,484,506	347,000,000	407,000,000	914,441,557	536,374,053
Datos Informativos						
1. Ingresos Derivados de Financiamientos con Fuente de Ingresos de Recursos de Libre Expresión	0	0	0	0	0	0
2. Ingresos Derivados de Financiamientos con Fuente de Pago de Transferencias Federales Etiquetadas	0	0	0	0	0	0
3. Ingresos Derivados de Financiamientos (3=1+2)	259,302,679	810,484,506	347,000,000	407,000,000	914,441,557	536,374,053

4.47

LA NUEVA INDEPENDENCIA

www.nl.gob.mx



Comisión Estatal Electoral (CEE)



Informe de Avance de Gestión Financiera del Cuarto Trimestre 2019

COMISION ESTATAL ELECTORAL						
Resultados de Egresos						
(PESOS)						
Concepto (b)	2014	2015	2016	2017	2018	2019
1. Gasto No Etiquetado (1=A+B+C+D+E+F+G+H+I+J+K+L)	259,302,679	688,428,192	369,406,496	386,857,537	929,172,386	536,374,053
A. Servicios Personales	87,668,029	188,450,837	115,417,490	133,072,469	253,323,234	161,798,131
B. Materiales y Suministros	4,850,459	85,367,443	4,406,238	3,282,911	197,443,688	30,399,934
C. Servicios Generales	57,288,329	141,218,522	56,221,955	67,505,437	184,059,884	114,974,118
D. Transferencia, Asignaciones, Subsidios y Otras Ayudas	109,495,862	264,974,187	171,161,340	179,394,280	268,982,166	228,410,292
E. Bienes muebles, Inmuebles e Intangibles	0	8,417,203	22,199,473	3,602,440	25,363,413	791,578
F. Inversión Pública	0	0	0	0	0	0
G. Inversiones Financieras y otras provisiones	0	0	0	0	0	0
H. Participaciones y Aportaciones	0	0	0	0	0	0
I. Deuda Publica	0	0	0	0	0	0
2. Gasto Etiquetado (1=A+B+C+D+E+F+G+H+I+J+K+L)	0	0	0	0	0	0
A. Servicios Personales	0	0	0	0	0	0
B. Materiales y Suministros	0	0	0	0	0	0
C. Servicios Generales	0	0	0	0	0	0
D. Transferencia, Asignaciones, Subsidios y Otras Ayudas	0	0	0	0	0	0
E. Bienes muebles, Inmuebles e Intangibles	0	0	0	0	0	0
F. Inversión Pública	0	0	0	0	0	0
G. Inversiones Financieras y otras provisiones	0	0	0	0	0	0
H. Participaciones y Aportaciones	0	0	0	0	0	0
I. Deuda Publica	0	0	0	0	0	0
3. Total de Egresos proyectados (3=1+2)	259,302,679	688,428,192	369,406,496	386,857,537	929,172,386	536,374,053

1. Los importes corresponden a los egresos totales devengados.

2. Los importes corresponden a los egresos devengados al cierre del trimestre mas reciente disponible y estimados para el resto del ejercicio.

4.48

LA NUEVA INDEPENDENCIA

www.nl.gob.mx



Comisión Estatal Electoral (CEE)



Informe de Avance de Gestión Financiera del Cuarto Trimestre 2019

Comisión Estatal Electoral
NIF D-3_Dic19

Anexo C: Ley de Disciplina Financiera

	Pensiones y jubilaciones	Salud	Riesgos de trabajo	Invalidez y vida	Otras prestaciones sociales
Tipo de Sistema					
Protección laboral o Fondo general para trabajadores del estado o municipio	N/A	N/A	N/A	N/A	Prima de antigüedad e indemnización legal
Beneficio definido, Contribución definida o Mixto	N/A	N/A	N/A	N/A	Beneficio definido
Población afiliada					
Activos					196
Edad máxima					65.98
Edad mínima					18.45
Edad promedio					42.18
Pensionados y Jubilados					
Edad máxima					-
Edad mínima					-
Edad promedio					-
Beneficiarios					
Promedio de años de servicio (trabajadores activos)					8.19
Aportación individual al plan de pensión como % del salario					-
Aportación del ente público al plan de pensión como % del salario					-
Crecimiento esperado de los pensionados y jubilados (como %)					-
Crecimiento esperado de los activos (como %)					-
Edad de Jubilación o Pensión					65 años
Esperanza de vida					-
Ingresos del Fondo					
Ingresos Anuales al Fondo de Pensiones					-
Nómina anual					
Activos					76,993,784
Pensionados y Jubilados					-
Beneficiarios de Pensionados y Jubilados					-
Monto mensual por pensión					
Máximo					-
Mínimo					-
Promedio					-
Monto de la reserva					
Valor presente de las obligaciones					
Pagos esperados por Prima de Antigüedad e indemnización Legal					2,258,222
Obligación pasada por Prima de Antigüedad e indemnización Legal					12,862,176
Generaciones futuras					-
Valor presente de las contribuciones asociadas a los sueldos futuros de cotización XN					
Generación actual					-
Generaciones futuras					-
Valor presente de aportaciones futuras					
Generación actual					-
Generaciones futuras					-
Otros ingresos					-
Déficit/superávit actuarial					
Generación actual					-
Generaciones futuras					-
Período de suficiencia					
Año de desopitalización					-
Tasa de rendimiento					-
Estudio actuarial					
Año de elaboración del estudio actuarial					2019
Empresa que elaboró el estudio actuarial					Bimexico Consultoría Actuarial, S.C.

www.bimexico.com 23

4.49

LA NUEVA INDEPENDENCIA

www.nl.gob.mx





Informe de Avance de Gestión Financiera del Cuarto Trimestre 2019

COMISION ESTATAL ELECTORAL						
Estado de Flujos de Efectivo de Ingresos						
Del 1 de Enero al 31 de Diciembre 2019						
Concepto	Estimado	Ampliaciones /(Reducciones)	Modificado	Devengado	Recaudado	Diferencia
Ingresos de Libre Disposición						
A Impuestos	0	0	0	0	0	0
B Cuotas y Aportaciones de Seguridad Social	0	0	0	0	0	0
C Contribuciones	0	0	0	0	0	0
D Derechos	0	0	0	0	0	0
E Productos	0	0	0	0	0	0
F Aprovechamientos	0	0	0	0	0	0
G Ingresos por Ventas de Bienes y Servicios	0	0	0	0	0	0
H Participaciones y Aportaciones	0	0	0	0	0	0
I Incentivos derivados de la Colaboración Fiscal	0	0	0	0	0	0
J Transferencias	378,741,300	85,000,000	463,741,300	463,741,300	463,741,300	0
I) Total de Ingresos de Libre Disposición	378,741,300	85,000,000	463,741,300	463,741,300	463,741,300	0
Ingresos Excedentes de Ingresos de Libre Disposición						
Transferencias Federales Etiquetadas						
A Aportaciones	0	0	0	0	0	0
Fondos de Aportaciones	0	0	0	0	0	0
Fondos de Aportaciones	0	0	0	0	0	0
B Convenios	0	0	0	0	0	0
C Fondos Distintos de Aportaciones	0	0	0	0	0	0
D Transferencias, Subsidios y Subvenciones, Pensiones y Jubilaciones	0	0	0	0	0	0
E Otras Transferencias Federales Etiquetadas	0	0	0	0	0	0
II) Total de Transferencias Federales Etiquetadas	0	0	0	0	0	0
Ingresos Derivados de Financiamiento						
A Ingresos Derivados de Financiamiento	0	0	0	0	0	0
III) Total de Ingresos Derivados de Financiamiento	0	0	0	0	0	0
IV) Total de Ingresos (I+II+III)	378,741,300	85,000,000	463,741,300	463,741,300	463,741,300	0

Bajo protesta de decir verdad declaramos que los Estados Financieros y sus Notas son razonablemente correctos y responsabilidad del emisor.


 Dr. Mario Alberto Garza Castillo
 Consejero Presidente


 Dr. Manuel Rubén Domínguez Mena
 Director de Administración

4.50

LA NUEVA INDEPENDENCIA

www.nl.gob.mx



Comisión Estatal Electoral (CEE)



NOTAS A LOS ESTADOS FINANCIEROS

4.52

LA NUEVA INDEPENDENCIA

www.nl.gob.mx





Informe de Avance de Gestión Financiera del Cuarto Trimestre 2019

COMISIÓN ESTATAL ELECTORAL NOTAS RELEVANTES A LOS ESTADOS FINANCIEROS

AL 31 DE DICIEMBRE 2019

(Pesos)

En cumplimiento a lo dispuesto en los artículos 47 y 49 de la Ley General de Contabilidad Gubernamental, la Comisión Estatal Electoral de Nuevo León presenta las notas a los estados financieros cuyos rubros así lo requieren, atendiendo en todo momento a los postulados de revelación suficiente e importancia relativa, a fin de que la información sea de mayor utilidad para los usuarios.

A continuación se presentan los tres tipos de notas que acompañan a los estados financieros:

- a) Notas de desglose;
- b) Notas de memoria (cuentas de orden), y
- c) Notas de gestión administrativa.

a) NOTAS DE DESGLOSE

I) NOTAS AL ESTADO DE SITUACIÓN FINANCIERA

Activo

1. Efectivo y Equivalentes

El saldo de \$ 35,972,464 que se presenta al 31 de diciembre de 2019, se integran de la siguiente manera: cuentas bancarias de Grupo Financiero Banorte por la cantidad de \$ 254,292 y BBVA Bancomer, S.A. por \$ 291,672; así como el fondo fijo en caja por la cantidad de \$ 150,000.

Además, se tienen 2 cuentas de inversiones temporales, la primera en Grupo Financiero Banorte MDD por la cantidad de \$ 5,864,699 y la segunda en BANCOMER MDD por la cantidad de \$ 22,896,767.

Dichos recursos se encuentran disponibles para cubrir los compromisos y la operación del organismo; el saldo de inversiones es disponibilidad inmediata.

Así mismo, se registró en Depósitos de Fondos de Terceros en garantía un importe de \$ 6,515,034 por concepto de Fondo de Ahorro para el Retiro.

4.53

LA NUEVA INDEPENDENCIA

www.nl.gob.mx





Informe de Avance de Gestión Financiera del Cuarto Trimestre 2019

2. Derechos a recibir Efectivo y Equivalentes

El monto de \$ 1,107,435 que se encuentra pendiente de cobro y/o recuperar al 31 de diciembre de 2019, se desglosa de la siguiente manera:

	<u>2019</u>	<u>2018</u>
Seguro de Autos	551,815	687,311
Otros deudores	<u>0</u>	<u>7,023,105</u>
	<u>\$ 551,815</u>	<u>\$ 7,710,416</u>

En la cuenta de Otros deudores se registra el importe de \$ 108,767 pendiente de comprobar por concepto de apoyo para alimentación de representantes de candidatos ante casillas de la elección extraordinaria de Monterrey entregado a 3 partidos políticos.

Partido de la Revolución Democrática *	<u>108,767</u>
	<u>\$ 108,767</u>

* Elección Ordinaria

4.54

LA NUEVA INDEPENDENCIA

www.nl.gob.mx



Comisión Estatal Electoral (CEE)



Informe de Avance de Gestión Financiera del Cuarto Trimestre 2019

Se incluye el importe de \$ 31,880 de 5 candidatos independientes pendientes de comprobar por concepto de apoyo para alimentación de representantes de candidatos independientes ante casilla de la elección ordinaria.

Por el Mejor Distrito A.C. (Martha Magdalena Montes Salazar)	\$ 7,189
Ciudadanos Unidos por un Mejor Cadereyta, A.C. (Juan Manuel Garza Treviño)	4,219
Pedir de Mujer a Mujer, A.C. (Blanca Elia Alvarez Alvarez)	10,470
Ciudadano Empoderado Libre Nuevo León, A.C. (Pedro Alejo Rodríguez Martínez)	1,250
Renuévate y Transforma Apodaca, A.C. (Karla Betsabé Quiroz)	8,752
	<hr/>
	\$ 31,880

Además, se consideran \$ 414,973 los cuales corresponden a diversas cuentas cuyo origen es del proceso de nóminas que corresponde al ejercicio 2018; dicho importe está en análisis por parte del Órgano Interno de Control.

3. Derechos a recibir Bienes o Servicios

El importe de \$ 443,517 corresponde a servicios contratados para diversas operaciones y servicios del organismo, el saldo se cancela en los meses subsecuentes de acuerdo a lo devengado y programación de pago.

4.55

LA NUEVA INDEPENDENCIA

www.nl.gob.mx



Comisión Estatal Electoral (CEE)



Informe de Avance de Gestión Financiera del Cuarto Trimestre 2019

	2019	2018
Anticipo a proveedores (o contratistas)	\$ 443,517	\$ 44,301,823
	\$ 443,517	\$ 44,301,823

La integración del saldo corresponde mayormente a servicios contratados por adecuaciones del inmueble por \$ 417,996.

4. Otros activos circulantes

El importe de \$ 252,459 se integra principalmente por los depósitos en garantía de las 6 bodegas regionales cuyo uso es para el resguardo de mobiliario y equipo de oficina y de la Comisión Federal de Electricidad.

	2019	2018
Depósitos en garantía	\$ 252,459	\$ 296,606
	\$ 252,459	\$ 296,606

4.56

LA NUEVA INDEPENDENCIA

www.nl.gob.mx



Comisión Estatal Electoral (CEE)



Informe de Avance de Gestión Financiera del Cuarto Trimestre 2019

5. Bienes Muebles, Inmuebles e Intangibles

	2019	2018
Mobiliario y equipo de administración	\$ 66,776,989	\$ 65,887,221
Mobiliario y equipo educacional	13,325,258	12,131,145
Equipo de transporte	13,632,519	12,536,319
Maquinaria, otros equipos y herramientas	21,458,035	19,674,620
	<u>115,192,801</u>	<u>110,229,305</u>
Depreciación acumulada	<u>(90,746,045)</u>	<u>(80,085,227)</u>
	<u>\$ 24,446,756</u>	<u>\$ 30,144,078</u>
Bienes Inmuebles	\$ 167,915,394	\$ 12,399,746
Depreciación Acumulada	<u>(2,655,366)</u>	<u>(526,825)</u>
	<u>\$ 165,260,028</u>	<u>11,872,921</u>
Licencias de software	\$ 11,022,942	\$ 11,022,942
Amortización acumulada	<u>(10,937,663)</u>	<u>(10,725,809)</u>
	<u>\$ 85,279</u>	<u>\$ 297,133</u>
	<u>\$ 189,792,063</u>	<u>\$ 42,314,132</u>

En la cuenta de Bienes Inmuebles se registra la compra del inmueble, la cual se realizó en el mes de mayo del presente siendo el importe total de \$ 155,285,968, el cual será la sede de este organismo.

6. Estimaciones por Pérdida o Deterioro de Activos No Circulantes

No aplica.

4.57

LA NUEVA INDEPENDENCIA

www.nl.gob.mx





Informe de Avance de Gestión Financiera del Cuarto Trimestre 2019

Pasivo

7. Cuentas por Pagar a Corto Plazo

El saldo de Cuentas a Pagar a Corto Plazo por \$ 25,175,491 se integra en la cuenta de Otras provisiones por los siguientes importes que corresponde al Fondo de Ahorro \$ 3,622 y Fondo de Ahorro para el Retiro \$ 6,515,034 de acuerdo a las prestaciones autorizadas, además diversas nóminas pendientes de indicar lo procedente por \$ 1,974,582, cuyo importe corresponde al ejercicio 2018, actualmente se encuentra en análisis por parte del Órgano Interno de Control.

En el apartado de Proveedores se incluye \$ 7,113,547, el cual corresponde a las operaciones que están en el momento contable del ejercido y cuyo registro es en la cuenta de proveedores y pasivo por documentar.

Respecto a las Retenciones y Contribuciones por Pagar por \$ 8,608,009 corresponden a las contribuciones por pagar del mes de diciembre por concepto del ISPT, retenciones de honorarios y arrendamientos, y aportaciones de seguridad social, dicho importe se paga en el mes de enero del presente.

En la cuenta de Otras Cuentas por Pagar cuyo saldo es de \$ 960,697 corresponde a los depósitos realizados de manera cautelar para atender observaciones por los trabajos de fiscalización de la Cuenta Pública del ejercicio 2015 por \$ 754,008, además de importes del Instituto de Innovación y Transparencia por \$ 206,688.

	2019	2018
Servicios personales por pagar	\$ 8,493,238	\$ 6,975,359
Proveedores	7,113,547	13,359,454
Retenciones y contribuciones por pagar	8,608,009	8,075,493
Otras cuentas por pagar	960,697	768,976
	<u>\$ 25,175,491</u>	<u>\$ 29,179,282</u>

4.58

LA NUEVA INDEPENDENCIA

www.nl.gob.mx



Comisión Estatal Electoral (CEE)



Informe de Avance de Gestión Financiera del Cuarto Trimestre 2019

8. Otras Provisiones a Corto Plazo

El saldo de esta cuenta por la cantidad de \$ 16,800 corresponde a la provisión de combustible utilizado para la operación del organismo.

9. Cuentas por Pagar a Largo Plazo

El saldo de las Cuentas por Pagar a Largo Plazo por la cantidad de \$ 12,362,176 corresponde a la valuación actuarial del pasivo generado por los beneficios al retiro y por terminación al 31 de diciembre de 2019 de acuerdo con los lineamientos establecidos en la NIFD-3, el importe se compone de la provisión de indemnización por \$ 9,820,579 y de la provisión para la prima de antigüedad por \$ 2,541,597.

II) NOTAS AL ESTADO DE ACTIVIDADES

Ingresos de Gestión

10. Aportaciones Recursos Estatales

	2019	2018
Transferencias de la Tesorería del Estado	\$ 463,741,300	\$ 914,441,557
	<u>\$ 463,741,300</u>	<u>\$ 914,441,557</u>

Presupuesto anual aprobado por el H. Congreso del Estado para el Ejercicio Fiscal 2019, fue de \$ 378,741,300 (Trescientos setenta y ocho millones setecientos cuarenta y un mil trescientos pesos 00/100 M.N.) publicado en el Periódico Oficial del Estado N° 162-II de fecha 31 de diciembre de 2018, Ley de Egresos del Estado de Nuevo León 2019.

4.59

LA NUEVA INDEPENDENCIA

www.nl.gob.mx



Comisión Estatal Electoral (CEE)



Informe de Avance de Gestión Financiera del Cuarto Trimestre 2019

11. Resultados

Se recibieron en el cuarto trimestre 2019, Aportaciones Estatales por \$ 125,732,883.

CONCEPTO	ACUMULADO AL 30-SEP-19	MOVIMIENTOS DEL 01-OCT-19 AL 31-DIC-19	ACUMULADO AL 31-DIC-19
1. Aportaciones Estatales			
a) Para gasto corriente	\$ 338,008,417	\$ 125,732,883	\$ 463,741,300
b) Para inversión	0	0	0
Total	\$ 338,008,417	\$ 125,732,883	\$ 463,741,300
2. Aportaciones Federales			
c) Recibidas directamente	0	0	0
d) Recibidas a través de la Tesorería del Estado	0	0	0
Total	0	0	0
3. Transferencias Recibidas de otras Entidades	0	0	0
4. Aportaciones municipales	0	0	0
5. Otras aportaciones (incluye apoyos y donativos)	0	0	0
TOTAL	\$ 338,008,417	\$ 125,732,883	\$ 463,741,300

4.60

LA NUEVA INDEPENDENCIA

www.nl.gob.mx



Comisión Estatal Electoral (CEE)



Informe de Avance de Gestión Financiera del Cuarto Trimestre 2019

12. Otros Ingresos

El importe por \$ 4,238,729 corresponde a ingresos acumulados al 31 de diciembre de 2019 por los siguientes conceptos:

Los intereses corresponden a la inversión diaria que realiza el organismo una vez que se cubre su operación diaria.

	2019	2018
Intereses sobre inversión a corto plazo	\$ 3,962,000	\$ 16,695,310
Otros ingresos	276,730	866,815
	<u>\$ 4,238,729</u>	<u>\$ 17,562,125</u>

4.61

LA NUEVA INDEPENDENCIA

www.nl.gob.mx



Comisión Estatal Electoral (CEE)



Informe de Avance de Gestión Financiera del Cuarto Trimestre 2019

Gastos y Otras Pérdidas:

Gastos de Funcionamiento	<u>2019</u>	<u>2018</u>
Servicios personales:		
Sueldo base a personal permanente	\$ 79,557,130	78,354,128
Sueldo base a personal eventual	10,279,572	82,431,132
Remuneraciones adicionales y especiales	15,070,488	17,085,752
Seguridad social	17,408,237	28,380,417
Otras prestaciones sociales y económicas	<u>18,663,479</u>	<u>47,485,011</u>
	<u>\$ 140,978,906</u>	<u>\$ 253,736,440</u>
Materiales y suministros:		
Materiales de administración	\$ 1,937,335	183,576,288
Alimentos y utensilios	0	10,692
Materiales y artículos para la construcción	42,840	716,791
Productos químicos farmacéuticos	2,303	6,610
Combustibles, lubricantes y aditivos	1,218,126	3,414,915
Vestuario y blancos	8,813	4,211,743
Herramientas y accesorios	<u>272,567</u>	<u>5,546,671</u>
	<u>\$ 3,481,984</u>	<u>\$ 197,483,710</u>
Servicios generales:		
Servicios básicos	\$ 8,776,529	18,511,608
Servicios de arrendamiento	15,171,755	27,262,815
Servicios profesionales	12,866,807	29,432,870
Servicios financieros, bancarios y comercio	1,034,872	1,964,527
Servicios de instalación, reparación y mantenimiento	24,390,612	19,384,881
Servicios de comunicación social y publicaciones	24,939,973	42,473,099
Servicios de traslado y viáticos	2,066,774	6,781,513
Servicios oficiales	337,486	141,591
Otros servicios generales	<u>7,996,538</u>	<u>38,433,411</u>
	<u>\$ 97,581,346</u>	<u>\$ 184,386,315</u>
	<u>\$ 242,042,236</u>	<u>\$ 635,606,465</u>

4.62

LA NUEVA INDEPENDENCIA

www.nl.gob.mx





Informe de Avance de Gestión Financiera del Cuarto Trimestre 2019

	2019	2018
Transferencias, asignaciones, subsidio y otras ayudas:		
Prerrogativas a partidos políticos	\$ 218,335,349	\$ 268,982,166
Total	<u>\$ 218,335,349</u>	<u>\$ 268,982,166</u>

Los conceptos de gasto reconocidos por la Comisión Estatal Electoral, se apegan en todo momento al Clasificador por Tipo de Gasto y al Clasificador por Objeto de Gasto, así como a sus descripciones generales. Estos clasificadores son resultados de los Acuerdos emitidos por el Consejo Nacional de Armonización Contable (CONAC) y publicados en su Sitio Web Oficial.

III) NOTAS AL ESTADO DE VARIACIÓN EN LA HACIENDA PÚBLICA

13. Modificaciones al Patrimonio Generado

El patrimonio de la Comisión Estatal Electoral está constituido por todos los bienes, recursos, derechos y obligaciones, los recursos provienen del Gobierno del Estado de acuerdo con el ejercicio presupuestal correspondiente al año 2019 y publicado en el periódico oficial del Estado.

También se incluyen en este apartado los recursos provenientes de resultados de ejercicios anteriores y el resultado de lo operado al 31 de diciembre de 2019.

4.63

LA NUEVA INDEPENDENCIA

www.ni.gob.mx



Comisión Estatal Electoral (CEE)



Informe de Avance de Gestión Financiera del Cuarto Trimestre 2019

IV) NOTAS AL ESTADO DE FLUJOS DE EFECTIVO

Efectivo y equivalentes

14. Análisis de los saldos inicial y final

	2019	
	Saldo Inicial	Saldo Final
Efectivo en caja, bancos e inversiones	\$ 151,645,715	\$ 35,972,464
	<u>\$ 151,645,715</u>	<u>\$ 35,972,464</u>

15. Detalle de actividades de inversión

	2019	Estatales	%
Bienes inmuebles y muebles	\$ 160,479,144	\$ 160,479,144	100%
	<u>\$ 160,479,144</u>	<u>\$ 160,479,144</u>	<u>100%</u>

V) CONCILIACIÓN ENTRE LOS INGRESOS PRESUPUESTARIOS Y CONTABLES, ASÍ COMO ENTRE LOS EGRESOS PRESUPUESTARIOS Y LOS GASTOS CONTABLES

16. Conciliación entre los Egresos Presupuestarios y los Gastos Contables

La conciliación se presenta atendiendo a lo dispuesto por el Acuerdo por el que se emite el formato de conciliación entre los ingresos presupuestarios y contables, así como entre los egresos presupuestarios y los gastos contables.

4.64

LA NUEVA INDEPENDENCIA

www.nl.gob.mx



Comisión Estatal Electoral (CEE)



Informe de Avance de Gestión Financiera del Cuarto Trimestre 2019

COMISION ESTATAL ELECTORAL Conciliación entre los Ingresos Presupuestarios y Contables Correspondiente del 01 DE ENERO al 31 DE DICIEMBRE 2019 (Cifras en pesos)		
1. Ingresos Presupuestarios		463,741,300
2. Más ingresos contables no presupuestarios		4,238,729
Incremento por variación de inventarios	0	
Disminución del exceso de estimaciones por pérdida o deterioro u obsolescencia	0	
Disminución del exceso de provisiones	0	
Otros ingresos y beneficios varios	276,730	
Otros ingresos contables no presupuestarios	3,962,000	
3. Menos ingresos presupuestarios no contables		0
Productos de capital	0	
Aprovechamientos capital	0	
Ingresos derivados de financiamientos	0	
Otros Ingresos presupuestarios no contables	0	
4. Ingresos Contables (4 = 1 + 2 - 3)		467,980,029
COMISION ESTATAL ELECTORAL Conciliación entre los Egresos Presupuestarios y los Gastos Contables Correspondiente del 01 DE ENERO al 31 DE DICIEMBRE 2019 (Cifras en pesos)		
1. Total de egresos (presupuestarios)		623,633,890
2. Menos egresos presupuestarios no contables		163,256,304
Mobiliario y equipo de administración	933,811	
Mobiliario y equipo educacional y recreativo	1,096,200	
Equipo e instrumental médico y de laboratorio	0	
Vehículos y equipo de transporte	634,206	
Equipo de defensa y seguridad	0	
Maquinaria, otros equipos y herramientas	166,306,877	
Activos biológicos	0	
Bienes inmuebles	0	
Activos intangibles	0	
Obra pública en bienes propios	0	
Acciones y participaciones de capital	0	
Compra de títulos y valores	0	
Inversiones en fideicomisos, mandatos y otros análogos	0	
Provisiones para contingencias y otras erogaciones especiales	0	
Amortización de la deuda pública	0	
Adeudos de ejercicios fiscales anteriores (ADEFAS)	0	
Otros Egresos Presupuestales No Contables	(5,714,790)	
3. Más gastos contables no presupuestales		18,544,723
Estimaciones, depreciaciones, deterioros, obsolescencia y amortizaciones	13,026,131	
Provisiones	5,462,596	
Disminución de inventarios	0	
Aumento por insuficiencia de estimaciones por pérdida o deterioro u obsolescencia	0	
Aumento por insuficiencia de provisiones	0	
Otros Gastos	55,997	
Otros Gastos Contables No Presupuestales	0	
4. Total de Gasto Contable (4 = 1 - 2 + 3)		478,922,309

4.65

LA NUEVA INDEPENDENCIA

www.nl.gob.mx



Comisión Estatal Electoral (CEE)



Informe de Avance de Gestión Financiera del Cuarto Trimestre 2019

b) NOTAS DE MEMORIA (CUENTAS DE ORDEN)

Las cuentas de orden se utilizan para registrar movimientos de valores que no afecten o modifiquen el balance del ente contable, sin embargo, su incorporación en libros es necesaria con fines de recordatorio contable, de control y en general sobre los aspectos administrativos, o bien, para consignar sus derechos o responsabilidades contingentes que puedan, o no, presentarse en el futuro.

Las cuentas que se manejan para efectos de estas Notas son las siguientes:

17. Cuentas de Orden Contables y Presupuestarias:

CUENTAS DE ORDEN PRESUPUESTARIAS
Ley de Ingresos
Ley de Ingresos Estimada
Ley de Ingresos por Ejecutar
Modificaciones a la Ley de Ingresos Estimada
Ley de Ingresos Devengada
Ley de Ingresos Recaudada
Presupuesto de Egresos
Presupuesto de Egresos Aprobado
Presupuesto de Egresos por Ejercer
Modificaciones al Ppto. de Egresos Aprobado
Presupuesto de Egresos Comprometido
Presupuesto de Egresos Devengado
Presupuesto de Egresos Ejercido
Presupuesto de Egresos Pagado

Por la naturaleza del Ente, a la fecha no ha sido necesaria la creación de cuentas de Orden Contables.

La operación y resultados de las Cuentas de Orden Presupuestales, se presenta a detalle en la elaboración de los Estados Financieros Presupuestales, por lo que en esta nota solo se incluyen los Nombres y Clasificaciones de las Cuentas creadas.

4.66



Informe de Avance de Gestión Financiera del Cuarto Trimestre 2019

c) NOTAS DE GESTIÓN ADMINISTRATIVA

18. Introducción

Los Estados Financieros de la Comisión Estatal Electoral (CEE), proveen de información financiera a los principales usuarios de la misma, al Gobierno del Estado, al Congreso y a los ciudadanos.

El objetivo del presente documento es la revelación del contexto y de los aspectos económicos-financieros más relevantes que influyeron en las decisiones del período, y que son considerados en la elaboración de los estados financieros para la mayor comprensión de los mismos y sus particularidades.

De esta manera, se informa y explica la respuesta de la CEE a las condiciones relacionadas con la información financiera de cada período de gestión; además, de exponer aquellas políticas que podrían afectar la toma de decisiones en períodos posteriores.

19. Panorama Económico y Financiero

La Comisión Estatal Electoral, opera con recursos provenientes del Gobierno Estatal, por lo que sus ingresos dependen de la autorización de entes externos, es decir, la Comisión Estatal Electoral, no genera ingresos propios para sufragar sus programas de trabajo, por lo que está condicionada en su totalidad a las condiciones económicas y financieras que impongan o afecten al Presupuesto de Egresos Estatal, aprobado por el H. Congreso del estado de Nuevo León.

20. Autorización e Historia

La Comisión Estatal Electoral se constituyó el 13 de diciembre de 1996, publicado en el periódico Oficial del Estado, como un organismo autónomo, independiente y ciudadano del Gobierno del Estado de Nuevo León.

21. Organización y Objeto Social

El objeto principal es la preparación, organización, dirección y vigilancia de los procesos electorales en el estado de Nuevo León.

4.67

LA NUEVA INDEPENDENCIA

www.nl.gob.mx





Informe de Avance de Gestión Financiera del Cuarto Trimestre 2019

22. Bases de Preparación de los Estados Financieros

El 31 de diciembre de 2008 fue publicada en el Diario Oficial de la Federación la Ley General de Contabilidad Gubernamental (Ley de Contabilidad), que tiene como objeto establecer los criterios generales que regirán la Contabilidad Gubernamental y la emisión de información financiera de los entes públicos, con el fin de lograr su adecuada armonización, para facilitar a los entes públicos el registro y la fiscalización de los activos, pasivos, ingresos y gastos y, en general, contribuir a medir la eficacia, economía y eficiencia del gasto e ingreso públicos.

La Ley de Contabilidad es de observancia obligatoria para los poderes Ejecutivo, Legislativo y Judicial de la Federación, entidades federativas; los ayuntamientos de los municipios; los órganos políticos administrativos de las demarcaciones territoriales del Distrito Federal; las entidades de la administración pública paraestatal, ya sean federales, estatales o municipales y los órganos autónomos federales y estatales.

Los entes públicos deberán generar y presentar periódicamente, conforme con lo establecido en la Ley General de Contabilidad Gubernamental y las resoluciones del CONAC, los siguientes estados e información contable:

ANEXOS:

- Estado de Situación Financiera.
- Estado de Actividades.
- Estado de Variaciones en la Hacienda Pública/Patrimonio.
- Estado de Flujos de Efectivo.
- Estado de Cambios en la Situación Financiera
- Estado Analítico de Activo.
- Estado Analítico de la Deuda y Otros Pasivos.
- Informe sobre Pasivos Contingentes.
- Endeudamiento Neto.
- Indicadores de Postura Fiscal.
- Intereses de la Deuda.
- Estado Analítico de Ingresos.
- Estado Analítico del Ejercicio del Presupuesto de Egresos/Clasificación Económica.
- Gasto por Categoría Programática.
- Estado Analítico del Ejercicio del Presupuesto de Egresos/Clasificación Administrativa. 4.68



Informe de Avance de Gestión Financiera del Cuarto Trimestre 2019

- Estado Analítico del Ejercicio del Presupuesto de Egresos/Clasificación Funcional.
- Estado Analítico del Ejercicio del Presupuesto de Egresos/Clasificación por Objeto del Gasto.
- Relación de Cuentas Bancarias Productivas Específicas.
- Relación de Bienes Muebles que componen al Patrimonio.
- Relación de Bienes Inmuebles que componen al Patrimonio.
- Notas a los Estados Financieros.

Para dar cumplimiento a las disposiciones previstas en la LDF, se adjuntan los formatos que identifican el gasto realizado con recursos provenientes de ingresos de libre disposición, transferencias federales etiquetadas (No aplica para la CEE) y deuda pública (No aplica para la CEE), como sigue:

- Estado de Situación Financiera Detallado-LDF.
- Informe Analítico de Deuda Pública y Otros Pasivos-LDF.
- Informe Analítico de Operaciones Diferentes de Financiamiento-LDF.
- Balance Presupuestario-LDF.
- Estado Analítico de Ingresos Detallado-LDF.
- Estado Analítico del Ejercicio del Presupuesto de Egresos Detallado-LDF. Clasificación por Objeto del Gasto (Capítulo y Concepto).
- Estado Analítico del Ejercicio del Presupuesto de Egresos Detallado-LDF. Clasificación Administrativa.
- Estado Analítico del Ejercicio del Presupuesto de Egresos Detallado-LDF. Clasificación Funcional (Finalidad y Función).
- Estado Analítico del Ejercicio del Presupuesto de Egresos Detallado-LDF. Clasificación de Servicios Personales por Categoría.
- Proyecciones de Ingresos.
- Proyecciones de Egresos.
- Resultado de Ingresos-LDF.
- Resultado de Egresos.
- Informe Sobre Estudios Actuariales.

4.69

LA NUEVA INDEPENDENCIA

www.nl.gob.mx



Comisión Estatal Electoral (CEE)



Informe de Avance de Gestión Financiera del Cuarto Trimestre 2019

23. Ampliación Presupuestal cuyo origen proviene de los recursos comprometidos del ejercicio 2018 y del ejercicio 2019, en ambos fue un total de \$ 257,042,716.

➤ Del ejercicio 2018 \$ 167,508,815

De acuerdo a lo dispuesto en el artículo 4, fracción XIV de la Ley General de Contabilidad Gubernamental se entiende como gasto comprometido “el momento contable del gasto que refleja la aprobación por autoridad competente de un acto administrativo, u otro instrumento jurídico que formaliza una relación jurídica con terceros para la adquisición de bienes y servicios o ejecución de obras. En el caso de las obras a ejecutarse o bienes y servicios a recibirse durante varios ejercicios, el compromiso será registrado por la parte que se ejecutará o recibirá durante cada ejercicio”.

Por lo tanto, derivado del cierre anual para los efectos de Contabilidad Gubernamental y para dar cumplimiento al acuerdo por el que se emiten las normas y metodología para la determinación de los momentos contables de los egresos, se determinó trasladar los compromisos no ejercidos al cierre del 2018 para el siguiente ejercicio 2019, esto con el objetivo de cumplir los momentos contables del Comprometido y Devengado en base a como se estipula en el numeral VIII. 1.3. Cierre de Cuentas Presupuestarias del Capítulo VI Guía Contabilizadora.

En razón a los párrafos anteriores, la Dirección de Administración presentó al Comité de Adquisiciones, Arrendamientos y Contratación de Servicios la relación de compromisos pendientes de realizar al cierre del ejercicio 2018, por lo que solicitó su autorización para que los recursos fueran transferidos y se incluyeran como ampliación al ejercicio 2019, la cantidad total de dichos recursos fue por el importe de \$ 167,508,815.00 (Ciento sesenta y siete millones quinientos ocho mil ochocientos quince pesos 00/100 Moneda Nacional); por lo tanto, al cierre del ejercicio 2018 dicho importe formó parte del resultado de ejercicio mismo que se refleja en los estados financieros de la cuenta pública 2018, así mismo dicho recurso fue integrado para realizar su comprometido y devengo correspondiente en el ejercicio 2019 dentro del apartado “ampliaciones presupuestales” de los Estados Presupuestarios del 2019 de acuerdo a la operatividad propia y a compromisos pactados por esta Comisión Estatal Electoral.

Los compromisos contraídos enunciados son:

- Presupuesto no ejercido por las Direcciones y/o Jefaturas de Unidad, intereses bancarios ganados y otros ingresos asignados a programas que serán ejecutados en el ejercicio 2019, el importe es de \$ 6,611,157.
- Requerimientos que fueron presentados por las Direcciones y Unidades de la Comisión Estatal Electoral, que no fueron adjudicados y/o concluidos al cierre del ejercicio 2018, el importe es de \$ 154,823,784.
- Oficios presentados por las Direcciones y Unidades de la Comisión Estatal Electoral, solicitando el traslado del presupuesto 2018 al ejercicio presupuestario 2019, el importe es de \$ 6,073,874.

4.70

LA NUEVA INDEPENDENCIA

www.nl.gob.mx





Informe de Avance de Gestión Financiera del Cuarto Trimestre 2019

La aprobación fue realizada en Acta de Sesión Extraordinaria del Comité de Adquisiciones de fecha 19 de diciembre 2018.

El importe mayormente comprometido corresponde a la compra de un inmueble el cual será la sede de este organismo y cuya cantidad es de \$ 147,400,000 más impuestos; mismo que se encuentra soportado con la promesa de compra de fecha 21 de diciembre del 2018, así como el convenio modificatorio de fecha 22 de febrero de 2019.

Los recursos señalados en este apartado ya fueron devengados.

➤ **Del ejercicio 2019 \$ 89,533,901**

Durante el primer semestre del presente año se integran al presupuesto los intereses bancarios ganados, otros ingresos y ganancia cambiaria cuyo importe es de \$ 4,533,901 (Cuatro millones quinientos treinta y tres mil novecientos un pesos 00/100 M.N.).

Durante el ejercicio 2019 se solicitó a la Secretaría de Finanzas y Tesorería General del Estado una ampliación presupuestal por \$ 85,000,000 (Ochenta y cinco millones de pesos 00/100 M.N.) para solventar las necesidades del organismo, por lo tanto, en el mes de mayo se recibieron \$ 10,000,000 (Diez millones de pesos 00/100 M.N.), en el mes de junio se recibieron \$ 10,000,000 (Diez millones de pesos 00/100 M.N.), en el mes de julio se recibieron \$ 10,000,000 (Diez millones de pesos 00/100 M.N.), en el mes de agosto se recibieron 10,000,000 (Diez millones de pesos 00/100 M.N.), en el mes de septiembre se recibieron 10,000,000 (Diez millones de pesos 00/100 M.N.), en el mes de noviembre se recibieron 20,000,000 (Veinte millones de pesos 00/100 M.N.) y en el mes de diciembre se recibieron 15,000,000 (Quince millones de pesos 00/100 M.N.), siendo un total de \$ 85,000,000 (Ochenta y cinco millones de pesos 00/100 M.N.).

La sumatoria de los importes señalados en este apartado se muestran en la columna de ampliaciones/reducciones en los estados presupuestales del 2019.

4.71

LA NUEVA INDEPENDENCIA

www.nl.gob.mx



Comisión Estatal Electoral (CEE)



Informe de Avance de Gestión Financiera del Cuarto Trimestre 2019

Lo enunciado en los párrafos anteriores, son para dar cumplimiento a las obligaciones de transparencia; así como a las disposiciones normativas derivadas de los acuerdos del Consejo Nacional de Armonización Contable en estricto apego a lo establecido en la Ley General de Contabilidad Gubernamental y las relativas a la Ley de Adquisiciones, Arrendamientos y Contratación de Servicios del Estado de Nuevo León.

➤ **Del ejercicio 2019 \$ 12,150,126**

En los estados presupuestarios se muestra un subejercicio de \$ 12,150,126 (Doce millones ciento cincuenta mil ciento veintiséis pesos 00/100 M.N.), el cual al cierre del ejercicio 2019 está comprometido para ejercerse en el ejercicio 2020.

De acuerdo con lo dispuesto en el artículo 4, fracción XIV de la Ley General de Contabilidad Gubernamental se entiende por gasto comprometido “el momento contable del gasto que refleja la aprobación por autoridad competente de un acto administrativo, u otro instrumento jurídico que formaliza una relación jurídica con terceros para la adquisición de bienes y servicios o ejecución de obras. En el caso de las obras a ejecutarse o bienes y servicios a recibirse durante varios ejercicios, el compromiso será registrado por la parte que se ejecutará o recibirá durante cada ejercicio”.

A continuación, se detallan los puntos que se integraron al presupuesto aprobado para el ejercicio 2020:

- Reporte de requerimientos que fueron presentados por las Direcciones y Unidades de la Comisión Estatal Electoral, que no fueron adjudicados y/o concluidos (Requisiciones de Compras y Ordenes de Pago) al cierre del ejercicio 2019.
- Relación de oficios presentados por las Direcciones y Unidades de la Comisión Estatal Electoral, solicitando traslado del presupuesto 2019 al ejercicio presupuestario 2020, de acuerdo con las necesidades expresadas en cada oficio en particular.

4.72

LA NUEVA INDEPENDENCIA

www.nl.gob.mx



Comisión Estatal Electoral (CEE)



Informe de Avance de Gestión Financiera del Cuarto Trimestre 2019

Por lo tanto, derivado del cierre anual 2019 para los efectos de Contabilidad Gubernamental y a efectos de dar cumplimiento al acuerdo por el que se emiten las normas y metodología para la determinación de los momentos contables de los egresos, se determinó trasladar los compromisos para el siguiente ejercicio 2020 con el objetivo de que en dicho ejercicio se cumpla con los momentos contables del Comprometido y Devengado en base a como se estipula en el numeral VIII.1.3. Cierre de Cuentas Presupuestarias del Capítulo VI Guías Contabilizadoras.

Los puntos anteriormente señalados fueron aprobados en sesión del Comité de Adquisiciones, Arrendamientos y Contratación de Servicios de la Comisión Estatal Electoral en fecha 18 de diciembre 2019 con la finalidad de integrar el recurso presupuestal 2019 al ejercicio presupuestario 2020.

En conclusión; lo plasmado anteriormente en los 2 apartados, se informa que dichos recursos fueron integrados al flujo presupuestal aprobado del presupuesto de egresos mediante ampliación presupuestal, aplicable durante el ejercicio 2019, tal y como se podrá visualizar en los reportes presupuestales de egresos en el apartado que se incluyen en este Informe de Avance de Gestión Financiera del Cuarto Trimestre 2019.

24. Políticas de Contabilidad Significativas

A partir del 2014, la Comisión Estatal Electoral de Nuevo León prepara sus estados financieros conforme con la Ley General de Contabilidad Gubernamental y la normatividad emitida por el Consejo Nacional de Armonización Contable "CONAC".

De conformidad con los artículos 47 y 49 de la Ley General de Contabilidad Gubernamental se acompañan las notas a los estados contables teniendo presente los Postulados de Revelación Suficiente e Importancia Relativa, con la finalidad que la información sea de mayor utilidad para los usuarios.

Las principales políticas contables seguidas por la Comisión Estatal Electoral de Nuevo León son las siguientes:

- a) **Efectivo y equivalentes de efectivo.** Consisten principalmente en depósitos bancarios en cuentas de cheques e inversiones en valores a corto plazo, de gran liquidez, fácilmente convertibles en efectivo y sujetos a riesgos poco significativos de cambios en valor. El efectivo se presenta a valor nominal. 4.73

LA NUEVA INDEPENDENCIA

www.nl.gob.mx





Informe de Avance de Gestión Financiera del Cuarto Trimestre 2019

- b) **Mobiliario y equipo.** Se registran al costo de adquisición y la depreciación se calculará considerando el costo de adquisición del activo depreciable o amortizable, menos su valor de desecho, entre los años correspondientes a su vida útil o su vida económica, registrándose en los gastos del período, con el objetivo de conocer el gasto patrimonial por el servicio que está dando el activo, lo cual redundará en una estimación adecuada de la utilidad en un ente público lucrativo o del costo de operación en un ente público con fines exclusivamente gubernamentales o sin fines de lucro, y en una cuenta complementaria de activo como depreciación o amortización acumulada, a efecto de poder determinar el valor neto o el monto por depreciar o amortizar restante.

Cálculo de la depreciación o amortización:

Costo de adquisición del activo depreciable o amortizable (Menos) Valor de deshecho
Vida Útil

- 1) Costo de adquisición: Es el monto pagado de efectivo o equivalentes por un activo o servicio al momento de su adquisición.
 - 2) Valor de desecho: Es la mejor estimación del valor que tendrá el activo en la fecha en la que dejará de ser útil para el ente público. Esta fecha es la del fin de su vida útil, o la del fin de su vida económica y si no se puede determinar es igual a cero.
 - 3) Vida útil de un activo: Es el período durante el que se espera utilizar el activo por parte del ente público.
- c) **Impuestos a la utilidad.** Como se menciona en la Nota 25, la Comisión Estatal Electoral de Nuevo León no es sujeto al pago del Impuesto Sobre la Renta (ISR), por lo tanto no se determina impuesto causado y/o diferido por ISR, como es requerido por la NIF D-4 "Impuestos a utilidad".
- d) **Obligaciones laborales al retiro.** Las primas de antigüedad que cubren al personal se determinan con base en lo establecido en la Ley Federal del Trabajo (LFT). Así mismo, la LFT establece la obligación de ciertos pagos al personal que deje de prestar sus servicios en ciertas circunstancias. Los cálculos se realizaron al cierre del ejercicio 2019.

4.74

LA NUEVA INDEPENDENCIA

www.nl.gob.mx



Comisión Estatal Electoral (CEE)



Informe de Avance de Gestión Financiera del Cuarto Trimestre 2019

Los costos de pensiones, primas de antigüedad y beneficios por terminación se reconocen de manera mensual con base en cálculos efectuados por actuarios independientes, mediante el método de crédito unitario proyectado, utilizando hipótesis financieras netas de inflación.

- e) **Reconocimiento de ingresos.** Los ingresos por aportaciones estatales se reconocen cuando se devengan.
- f) **Reconocimiento de gastos.** Los gastos se reconocen cuando se devengan.
- g) **Patrimonio.** Las aportaciones recibidas en el período por parte del Gobierno del Estado de Nuevo León se presentan clasificadas en el patrimonio no restringido.
- h) **Reconocimiento de los efectos de la inflación en la información financiera.** Conforme al boletín B-10 de la Consejo Mexicano para la Investigación y Desarrollo de Normas de Información Financiera, A.C. (CINIF), la Comisión Estatal Electoral de Nuevo León actualizará sus estados financieros en términos de poder adquisitivo de la moneda del último ejercicio, utilizando el Índice Nacional de Precios al Consumidor (INPC).

Durante el ejercicio del 2019 y 2018 se operó con un entorno económico no inflacionario, por lo tanto no se actualizaron los estados financieros al 31 de diciembre de 2019.

25. Impuesto sobre la Renta

La Comisión Estatal Electoral de Nuevo León no es sujeta del Impuesto Sobre la Renta (ISR), por ser organismo público y autónomo del Gobierno del Estado de Nuevo León. La Ley del Impuesto Sobre la Renta establece que estos organismos sólo tendrán la obligación de retener y enterar el impuesto cuando hagan pagos a terceros, así como de exigir documentación que reúna requisitos fiscales, en los términos de esa Ley.

4.75

LA NUEVA INDEPENDENCIA

www.nl.gob.mx



Comisión Estatal Electoral (CEE)



Informe de Avance de Gestión Financiera del Cuarto Trimestre 2019

26. Reporte Analítico del Activo

	Existencia Física	Cantidad	%	Importe	%
1241101	Muebles de oficina y estantería	4,173	45.93%	9,833,417	8.69%
1241201	Muebles, excepto de oficina y estantería	259	2.85%	809,618	0.72%
1241501	Equipo de cómputo y de tecnologías de la información	3,170	34.89%	53,860,994	47.62%
1241901	Equipo de administración	16	0.18%	263,981	0.23%
1242101	Equipos y aparatos audiovisuales	349	3.84%	3,928,848	3.47%
1242301	Cámaras fotográficas y de video	224	2.47%	9,396,410	8.31%
1244101	Vehículos y equipo terrestre	68	0.75%	12,446,849	11.01%
1244201	Carrocerías y remolques	1	0.01%	1,096,200	0.97%
1246201	Maquinaria y equipo industrial	1	0.01%	1,084,600	0.96%
1246401	Sistemas de aire acondicionado, calefacción y de refrigeración industrial y comercial	372	4.09%	9,464,648	8.37%
1246501	Equipo de comunicación y telecomunicación	382	4.20%	2,712,520	2.40%
1246601	Equipos de generación eléctrica, aparatos y accesorios eléctricos	15	0.17%	3,166,032	2.80%
1246701	Herramientas y máquinas-herramientas	4	0.04%	32,823	0.03%
1246901	Otros equipos	51	0.57%	4,997,412	4.42%
	Inventario Total	9,085	100.0%	113,094,353	100.0%
	Revaluación Bienes Muebles			2,098,448	
	Total			115,192,801	

4.76

LA NUEVA INDEPENDENCIA

www.nl.gob.mx



Comisión Estatal Electoral (CEE)



Informe de Avance de Gestión Financiera del Cuarto Trimestre 2019

Cuenta	Existencia Física	Cantidad	%	Importe	%
1231101	Terrenos	2	100.0%	63,993,765	100.0%
	Inventario Total	2	100.0%	63,993,765	100.0%
	Total			63,993,765	

Cuenta	Existencia Física	Cantidad	%	Importe	%
1233101	Edificios, Construcciones e Instalación	2	100.0%	103,921,629	100.0%
	Inventario Total	2	100.0%	103,921,629	100.0%
	Total			103,921,629	

Cuenta	Existencia Física	Cantidad	%	Importe	%
1254101	Licencias	157	80.0%	6,559,861	59.0%
1254101	Software	36	20.0%	4,309,775	41.0%
	Inventario Total	193	100.0%	10,869,636	100.0%
	Revaluación Bienes Intangibles			153,305	
	Total			11,022,941	

De conformidad con las Principales Reglas de Registro y Valoración del Patrimonio (Elementos Generales) publicadas en el Diario Oficial de la Federación (DOF) el 27 de diciembre de 2010 y con las Reglas Específicas del Registro y Valoración del Patrimonio publicadas en el DOF el 13 de diciembre de 2011, la estimación de la vida útil de un bien será una cuestión de criterio basada en la experiencia que el ente público tenga con activos similares o de la aplicación.

4.77

LA NUEVA INDEPENDENCIA

www.nl.gob.mx



Comisión Estatal Electoral (CEE)



Informe de Avance de Gestión Financiera del Cuarto Trimestre 2019

En base a lo anterior, los parámetros de vida útil o porcentajes de depreciación, deterioro o amortización utilizados en los diferentes tipos de activos son los siguientes:

Concepto	Años de vida útil	% de depreciación anual
Muebles de oficina y estantería	10	10
Muebles, excepto de oficina y estantería	10	10
Equipo de cómputo y de tecnologías de la información	3	33.3
Equipos y aparatos audiovisuales	3	33.3
Cámaras fotográficas y de video	3	33.3
Vehículos y equipo terrestre	5	20
Maquinaria y equipo industrial	10	10
Sistemas de aire acondicionado, calefacción y de refrigeración industrial y comercial	10	10
Equipo de comunicación y telecomunicación	10	10
Equipos de generación eléctrica, aparatos y accesorios eléctricos	10	10
Otros equipos	10	10
Edificios, Construcciones e Instalación	30	3.3

4.78

LA NUEVA INDEPENDENCIA

www.nl.gob.mx



Comisión Estatal Electoral (CEE)



Informe de Avance de Gestión Financiera del Cuarto Trimestre 2019

27. Participaciones Federales

Del total de las participaciones recibidas durante el período de enero a diciembre del presente, la Secretaría de Finanzas y Tesorería General del Estado informa que \$ 353,014,170 (trescientos cincuenta y tres millones catorce mil ciento setenta pesos 00/100 M.N.) fueron cubiertas con recursos de Participaciones Federales 2019.

Por lo tanto, el organismo procedió a dar cumplimiento a lo que se establece en el artículo 70, fracción II de la Ley General de Contabilidad Gubernamental.

28. Responsabilidad Sobre la Presentación Razonable de la Información Contable

La Información Contable está firmada en cada página de la misma e incluye al final la siguiente leyenda: "Bajo protesta de decir verdad declaramos que los Estados Financieros y sus notas, son razonablemente correctos y son responsabilidad del emisor".



Dr. Mario Alberto Garza Castillo
Consejero Presidente



Dr. Manuel Rubén Domínguez Mena
Director de Administración

4.79

LA NUEVA INDEPENDENCIA

www.nl.gob.mx



Comisión Estatal Electoral (CEE)